

藤沢市の事業所

(令和3年経済センサス-活動調査結果報告書)

藤沢市総務部文書統計課

目 次

調査の概要	1
利用上の注意	2
用語の解説	3
調査結果の概要	8

統計表

事業所数・従業者数に関する集計

第1表	産業(大分類)別 事業所数及び男女別従業者数	20
第2表	産業(大分類)、従業者規模(10区分)別 事業所数及び従業者数	22
第3表	産業(中分類)、経営組織(4区分)別 事業所数及び従業者数	24
第4表	産業(大分類)、開設時期(12区分)別 事業所数及び従業者数	28
第5表	産業(大分類)別事業所数及び、従業上の地位別従業者数	30
第6表	産業(大分類)、資本金階級(10区分)別事業所数及び従業者数(単独・本所事業所)	32
第7表	産業(小分類)別 事業所数及び男女別従業者数	34
第8表	産業(大分類)、単独・本所・支所(3区分)、本所の所在地別事業所数及び従業者数(外国の会社及び法人でない団体を除く)	48

売上(収入)金額及び純付加価値額に関する集計

第9表	企業産業(大分類)、単一・複数(2区分)別企業等数、事業所数、従業者数、売上(収入)金額、費用及び純付加価値額	50
-----	---	----

町丁字別集計

第10表	町丁字別、産業(大分類)別 事業所数及び従業者数	52
------	--------------------------	----

調査の概要

1 調査の目的

経済センサス-活動調査は、全産業分野の売上（収入）金額や費用などの経理項目を同一時点で網羅的に把握し、我が国における事業所・企業の経済活動を全国的及び地域別に明らかにするとともに、事業所及び企業を対象とした各種統計調査の母集団情報を得ることを目的としています。

2 調査の根拠法規

統計法（平成19年法律第53号）に基づく「基幹統計調査」として、経済センサス活動調査規則（平成23年総務省・経済産業省令第1号）によって実施されています。

3 調査の対象

以下に掲げる事業所を除く全国全ての事業所及び企業が対象です。
なお本書では、国及び地方公共団体の事業所を除いた民営事業所について集計しています。

- (1) 日本標準産業分類大分類A-「農業・林業」に属する個人経営の事業所
- (2) 日本標準産業分類大分類B-「漁業」に属する個人経営の事業所
- (3) 日本標準産業分類大分類N-「生活関連サービス業、娯楽業」のうち、小分類792-「家事サービス業」に属する事業所
- (4) 日本標準産業分類大分類R-「サービス業（他に分類されないもの）」のうち、中分類96-「外国公務」に属する事業所

4 調査の時期

2021年（令和3年）6月1日現在

売上（収入）金額、費用等の経理事項は、令和2年1年間の値を把握しています。

5 調査事項

「調査票様式（全22種類）」によります（外部リンク「総務省統計局ホームページ-令和3年経済センサス-活動調査」に掲載）。

6 調査の方法

民営事業所に係る調査は、調査員による調査（以下「調査員調査」という。）と主に国による調査（以下「直轄調査」という。）の2種類からなります。

(1) 調査員調査

単独事業所（純粋持株会社及び資本金1億円以上等を除く）及び新設された事業所等については、都道府県知事が任命した調査員が事業所に調査票を配布し、インターネットによる回答又は記入済みの調査票を回収する方法により行いました。

・総務大臣・経済産業大臣-都道府県知事-市町村長-指導員-調査員-調査対象事業所

(2) 直轄調査

支所等がある企業、単独事業所（純粋持株会社及び資本金1億円以上等）等については、主に国が、民間事業者等を活用し、企業の本社等に傘下の事業所の調査票を一括で郵送で配布し、インターネットによる回答又は記入済みの調査票を回収する方法により行いました。

・総務大臣・経済産業大臣-調査対象企業・事業所

利用上の注意

- 1 本報告書は、2021年（令和3年）6月1日現在で実施の「令和3年経済センサス-活動調査」について、総務省統計局が公表する調査の結果から、本市における事業所数、従業者数等を産業別、従業者規模別、町丁字別などに再集計したものです。（<http://www.stat.go.jp/data/e-census/2021/kekka/index.html>）
- 2 売上（収入）金額等、一部の項目については、必要な事項の数値が得られた事業所（企業等）を対象として集計しました。
- 3 統計表中の記号は次のとおりです。
 - 「0.0」… 単位未満
 - 「－」… 該当数値なし、及び分母が0で計算不能
 - 「△」… マイナス
 - 「X」… 売上（収入）等の経理事項において、集計対象となる企業等数が少ないため、秘密保護のため秘匿した箇所
- 4 各表中の数値は単位未満を四捨五入してあるため、総数と内訳の合計は必ずしも一致しません。
- 5 令和3年経済センサス-活動調査では、13地区別集計を行っておりません。
- 6 産業分類は原則として、平成25年10月に改定された第13回改訂「日本標準産業分類」を用いていますが、一部については更に分割した独自のものを小分類として用いています。統計表第7表（34ページ）を参照してください。
- 7 売上（収入）金額等の経理事項については令和2年1年間の数値です。また、原則消費税込みで把握していますが、一部の消費税抜きの回答については、「統計調査における売上高等の集計に係る消費税の取扱いに関するガイドライン（平成27年5月19日 各府省統計主管課長等会議申合せ）」に基づき、消費税込みに補正した上で結果表として集計しました。
なお、従来の活動調査等結果は、当時の消費税率であり、現行の税率（10%）と異なることから、時系列比較を行う際には留意が必要です。

用語の解説

1 事業所

経済活動が行われている場所ごとの単位で、原則として次の要件を備えているものをいいます。

(1) 一定の場所（一区画）を占めて、単一の経営主体のもとで経済活動が行われていること。

(2) 従業者と設備を有して、物の生産や販売、サービスの提供が継続的に行われていること。

・ 出向・派遣従業者のみの事業所

当該事業所に所属する従業者が1人もおらず、他の会社など別経営の事業所から出向・派遣されている人のみで事業活動が行われている事業所をいいます。

2 従業者

当該事業所に所属して働いている全ての人をいいます。したがって、他の会社などの別経営の事業所へ出向又は派遣している人も含まれます。一方、当該事業所で働いている人であっても、他の会社などの別経営の事業所から出向又は派遣されているなど、当該事業所から賃金・給与（現物支給を含む。）を支給されていない人は従業者に含めません。

・ 個人業主

個人経営の事業主で、実際にその事業所を経営している人をいいます。

なお、個人業主は個人経営の事業所に必ず一人です。

・ 無給の家族従業者

個人業主の家族で、賃金・給与を受けずに、事業所の仕事を手伝っている人をいいます。

家族であっても、実際に雇用者並みの賃金・給与を受けて働いている人は、「常用雇用者」又は「臨時雇用者」に含まれます。

・ 有給役員

法人、団体の役員（常勤、非常勤は問わない。）で、役員報酬を受けている人をいいます。

重役や理事などであっても、事務職員、労務職員を兼ねて一定の職務に就き、一般職員と同じ給与規則によって給与を受けている人は、「常用雇用者」に含まれます。

・ 常用雇用者

事業所に常時雇用されている人をいいます。

期間を定めずに雇用されている人若しくは1か月以上の期間を定めて雇用されている人をいいます。

・ 無期雇用者

常用雇用者のうち、雇用契約期間を定めずに雇用されている人をいいます（定年まで雇用される場合を含みます。）。

・ 有期雇用者

常用雇用者のうち、1か月以上の雇用期間を定めて雇用されている人をいいます。

・ 臨時雇用者

常用雇用者以外の雇用者で、1か月未満の期間を定めて雇用されている人又は日々雇用されている人をいいます。

・ 出向・派遣従業者

従業者のうち、派遣労働者、在籍出向など当該事業所に籍がありながら、ほかの会社など別経営の事業所で働いている人をいいます。

3 事業所の産業分類

事業所の売上（収入）金額や主な事業の種類（原則として令和2年1年間の収入額又は販売額の最も多いもの）により、日本標準産業分類（平成25年10月改定）に基づき分類しています。

4 経営組織

・法人

法律の規定によって法人格を認められているものが事業を営んでいる場合をいいます。次の「会社」及び「会社以外の法人」が該当します。

「会社」

株式会社、有限会社、相互会社、合名会社、合資会社、合同会社及び外国の会社をいいます。

ここで、外国の会社とは、外国において設立された法人の支店、営業所などで、会社法（平成17年法律第86号）の規定により日本にその事務所などを登記したものをいいます。

なお、外国人の経営する会社や外国の資本が経営に参加しているいわゆる外資系の会社は、外国の会社ではありません。

「会社以外の法人」

法人格を有する団体のうち、前述の会社を除く法人をいいます。

例えば、独立行政法人、一般社団法人、一般財団法人、公益社団法人、公益財団法人、社会福祉法人、学校法人、医療法人、宗教法人、農（漁）業協同組合、事業協同組合、労働組合（法人格を持つもの）、共済組合、国民健康保険組合、信用金庫、弁護士法人などが含まれます。

・個人経営

個人が事業を営んでいる場合をいいます。

法人組織になっていなければ、共同経営の場合も個人経営に含まれます。

・法人でない団体

団体であるが法人格を持たない団体をいいます。

例えば、後援会、同窓会、防犯協会、学会、労働組合（法人格を持たないもの）などが含まれます。

5 事業所の開設時期

会社や企業の創業時期ではなく、この事業所が現在の場所で事業を始めた時期であり、以下の場合、その時期を開設時期とします。

- ・ 個人経営の事業所で、経営権の譲渡により経営者が交代した場合。ただし、相続により引き継いだ場合は該当しません。
- ・ 個人経営の事業所が株式会社になった場合
- ・ 法人が新設（対等）合併した場合
- ・ 法人が分割により設立された場合
- ・ この事業所が事業譲渡や吸収合併により別法人の所有となった場合

6 企業等

事業・活動を行う法人（外国の会社を除く。）及び個人経営の事業所をいいます。個人経営であって同一の経営者が複数の事業所を営んでいる場合は、それらはまとめて一つの企業等となります。

具体的には、経営組織が株式会社、有限会社、相互会社、合名会社、合資会社、合同会社、会社以外の法人及び個人経営で本所と支所を含めた全体をいいます。単独事業所の場合は、その事業所だけで企業等としています。

7 企業産業分類

企業単位の産業分類で、支所を含めた企業全体の売上（収入）金額や主な事業の種類（原則として企業全体の令和2年1年間の総収入額又は総販売額の最も多いもの）により日本標準産業分類（平成25年10月改定）に準じて分類しています。

- 8 単一・複数の別
企業等を構成している事業所により、次の2つに区分しています。
- ・単一事業所企業
単独事業所の企業等をいいます。
 - ・複数事業所企業
国内にある本所と国内又は海外にある支所で構成されている企業等をいいます（国内に本所があり、海外にのみ支所がある企業を含みます。）。
- 10 単独・本所・支所の別、単独・複数の別
- ・単独事業所
他の場所に同一経営の本所（本社・本店）や支所（支社・支店）を持たない事業所をいいます。
 - ・本所（本社・本店）
他の場所に同一経営の支所（支社・支店）があつて、それらの全てを統括している事業所をいいます。本所の各部門が幾つかの場所に分かれているような場合は、社長などの代表者がいる事業所を本所とし、他は支所としています。
 - ・支所（支社・支店）
他の場所にある本所（本社・本店）の統括を受けている事業所をいいます。上位の事業所の統括を受ける一方で、下位の事業所を統括している中間的な事業所も支所としています。
支社、支店のほか、営業所、出張所、工場、従業員のいる倉庫、管理人のいる寮なども含まれます。なお、経営組織が外国の会社は支所とします。
 - ・複数事業所企業の事業所
本所及び支所が含まれます。
- 10 資本金額
株式会社及び有限会社については資本金の額、合名会社、合資会社及び合同会社については出資金の額、相互会社については基金の額をいいます。
- 11 売上（収入）金額
商品等の販売額又は役務の提供によって実現した売上高、営業収益、完成工事高などをいいます。有価証券、土地・建物、機械・器具などの有形固定資産など、財産を売却して得た収入は含めません。なお、「金融業、保険業」の企業等、会社以外の法人及び法人でない団体の場合は経常収益としています。
- 12 費用
- (1) 費用総額（売上原価＋販売費及び一般管理費）
売上（収入）金額に対応する費用です。なお、「金融業、保険業」の企業等及び会社以外の法人は経常費用としています。
 - (2) 売上原価（個人経営、「金融業、保険業」の企業等及び会社以外の法人を除く。）
費用総額の内数。売上原価は、売上高に対応する商品仕入原価、製造原価、完成工事原価、サービス事業の営業原価及び減価償却費（売上原価に含まれるもの）の総額です。
 - (3) 給与総額（個人経営の場合は給料賃金（専従者給与を除く。））
役員（非常勤を含みます。）及び従業員（臨時雇用者を含みます。）に対する給与（所得税・保険料等控除前の役員報酬、給与、賞与、手当、賃金等）の総額です。別経営の事業所に出向又は派遣している従業員に支給している給与を含みます。

- (4) 租税公課（法人税、住民税、事業税を除く。）
営業上負担すべき固定資産税、自動車税、印紙税等の総額です。収入課税の事業税（電気業、ガス業、保険業）及び税込経理の方法を採っている場合の納付すべき消費税を含みます。法人税、住民税、所得課税の事業税は含めません。

13 付加価値額

付加価値とは、企業等の生産活動によって新たに生み出された価値のことで、生産額から原材料等の中間投入額を差し引くことによって算出できます。本調査においては、企業等の純付加価値額を、以下の計算式を用いており、令和2年中の値を把握しています。

（ア）基本的な計算式（次の（イ）（ウ）以外の場合）

純付加価値額 = 売上（収入）金額 - 費用総額 + 給与総額 + 租税公課

（イ）「金融業、保険業」の会社及び会社以外の法人

純付加価値額 = 経常収益 - 経常費用 + 給与総額 + 租税公課

（ウ）「政治団体」及び「宗教」

純付加価値額 = 給与総額 + 租税公課

なお、本調査の付加価値には、国民経済計算の概念では含まれている国内総生産の項目のうち、次の項目は含まれていません。

固定資本減耗、雇主の社会保険料負担分、持ち家の帰属家賃、研究開発費、農林漁家、公営企業及び政府サービス生産者の付加価値

調査結果の概要

1 事業所数、従業者数の推移

(1) 事業所数

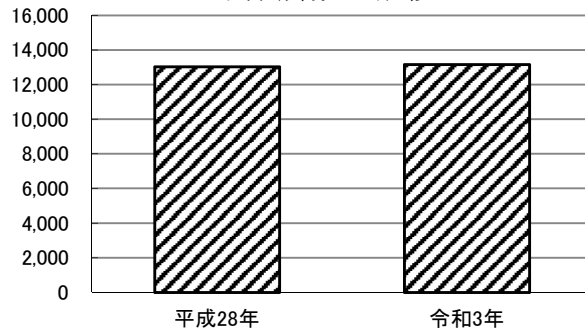
令和3年6月1日現在の本市の事業所数は、13,164事業所です。前回調査（平成28年経済センサス-活動調査）に比べ、137事業所（1.1%）増加しています。

全国、神奈川県ではともに減少となっており、前回調査からの増減率は、全国△3.5%、神奈川県△0.9%です。

事業所数の推移及び増減率

	事業所数		増減率
	平成28年	令和3年	
藤沢市	13,027	13,164	1.1
神奈川県	287,942	285,325	△ 0.9
全国	5,340,783	5,156,063	△ 3.5

事業所数の推移



(2) 従業者数

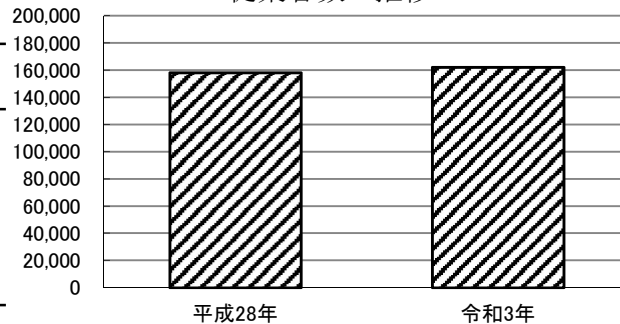
令和3年6月1日現在の本市の従業者数は、161,957人です。前回調査（平成28年経済センサス-活動調査）に比べ、3,853人（2.4%）増加しています。

全国、神奈川県でも同様に増加となっており、前回調査からの増減率は、全国1.9%、神奈川県1.8%です。国、県と比較すると、増加傾向は急激であると言えます。

従業者数の推移及び増減率

	従業者数		増減率
	平成28年	令和3年	
藤沢市	158,104	161,957	2.4
神奈川県	3,464,316	3,525,744	1.8
全国	56,872,826	57,949,915	1.9

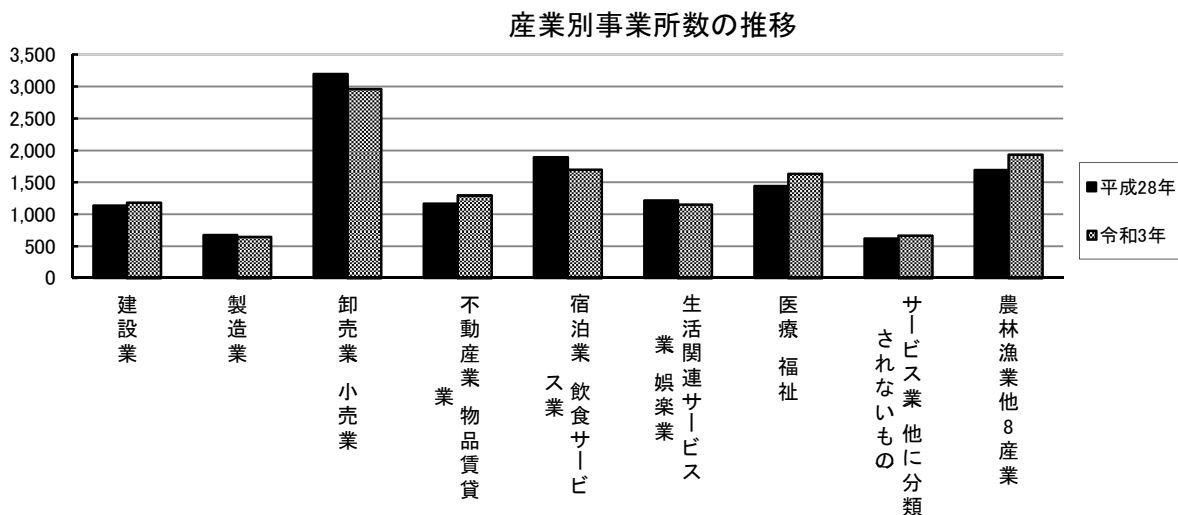
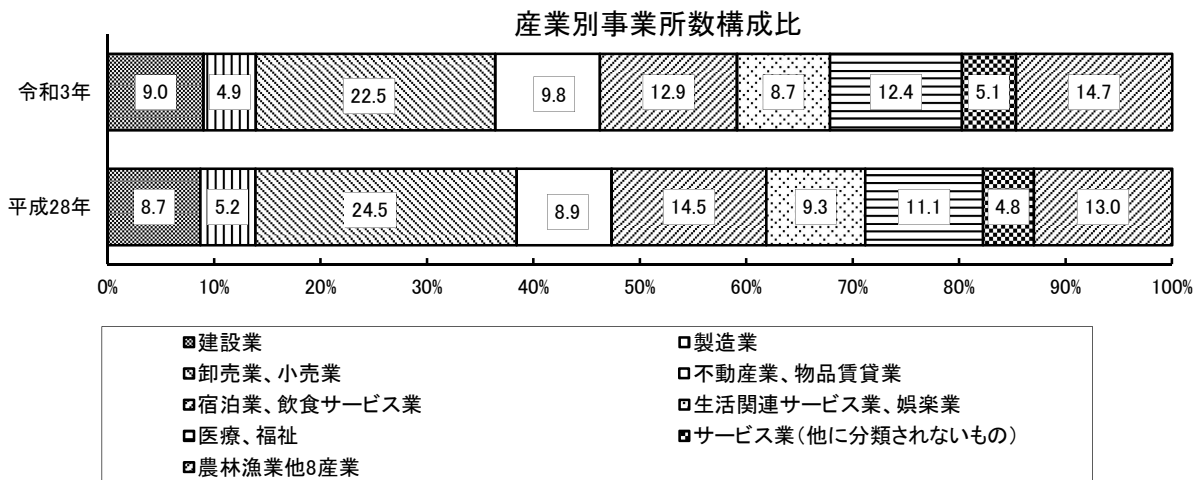
従業者数の推移



2 産業別にみた事業所数、従業者数

(1) 事業所数

産業別に事業所数をみると、最も多い「卸売業、小売業」が2,962事業所で全体の22.5%を占め、次いで「宿泊業、飲食サービス業」が1,696事業所で12.9%、「医療、福祉」が1,633事業所で12.4%となっています。



主な産業別事業所数

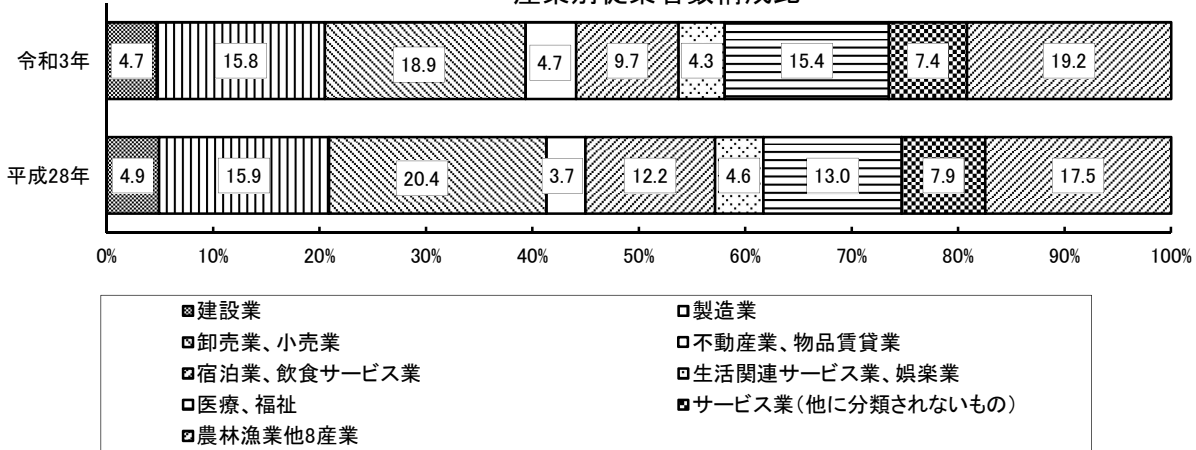
	事業所数		構成比		増減率
	平成28年	令和3年	平成28年	令和3年	
総数	13,027	13,164	100.0	100.0	1.1
建設業	1,134	1,184	8.7	9.0	4.4
製造業	673	646	5.2	4.9	△ 4.0
卸売業、小売業	3,197	2,962	24.5	22.5	△ 7.4
不動産業、物品賃貸業	1,163	1,295	8.9	9.8	11.3
宿泊業、飲食サービス業	1,892	1,696	14.5	12.9	△ 10.4
生活関連サービス業、娯楽業	1,213	1,150	9.3	8.7	△ 5.2
医療、福祉	1,442	1,633	11.1	12.4	13.2
サービス業(他に分類されないもの)	620	665	4.8	5.1	7.3
農林漁業他8産業	1,693	1,933	13.0	14.7	14.2

※「農林漁業他8産業」は、「農林漁業」、「鉱業、採石業、砂利採取業」、「電気・ガス・熱供給・水道業」、「情報通信業」、「運輸業、郵便業」、「金融業、保険業」、「学術研究、専門・技術サービス業」、「教育、学習支援業」、「複合サービス事業」の合計を指しています。

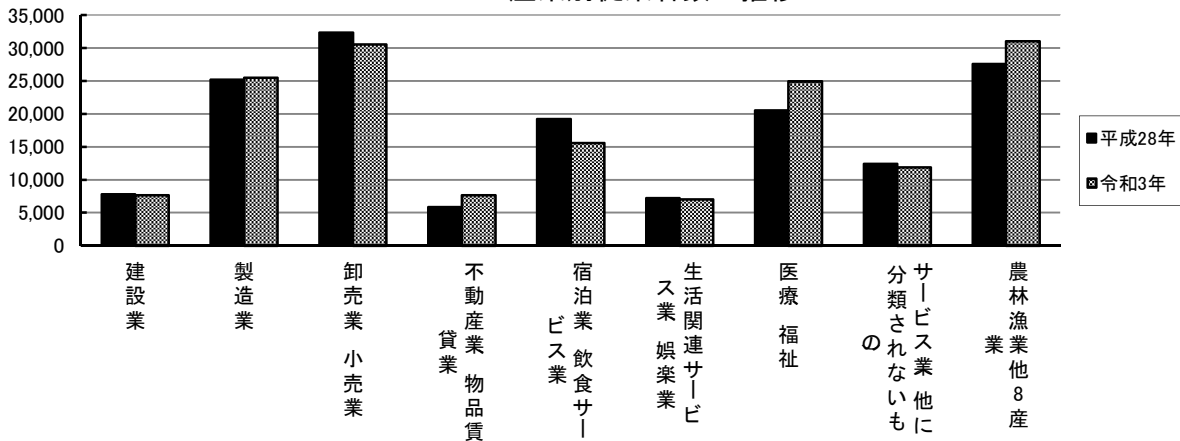
(2) 従業者数

産業別に従業者数をみると、最も多い「卸売業、小売業」が30,573人で全体の18.9%を占め、次いで「製造業」が25,529人で15.8%、「医療、福祉」が24,948人で15.4%となっています。

産業別従業者数構成比



産業別従業者数の推移



主な産業別従業者数

	従業者数		構成比		増減率
	平成28年	令和3年	平成28年	令和3年	
総数	158,104	161,957	100.0	100.0	2.4
建設業	7,771	7,638	4.9	4.7	△ 1.7
製造業	25,199	25,529	15.9	15.8	1.3
卸売業、小売業	32,328	30,573	20.4	18.9	△ 5.4
不動産業、物品賃貸業	5,825	7,664	3.7	4.7	31.6
宿泊業、飲食サービス業	19,220	15,633	12.2	9.7	△ 18.7
生活関連サービス業、娯楽業	7,210	7,015	4.6	4.3	△ 2.7
医療、福祉	20,520	24,948	13.0	15.4	21.6
サービス業(他に分類されないもの)	12,425	11,907	7.9	7.4	△ 4.2
農林漁業他8産業	27,606	31,050	17.5	19.2	12.5

※「農林漁業他8産業」は、「農林漁業」、「鉱業、採石業、砂利採取業」、「電気・ガス・熱供給・水道業」、「情報通信業」、「運輸業、郵便業」、「金融業、保険業」、「学術研究、専門・技術サービス業」、「教育、学習支援業」、「複合サービス事業」の合計を指しています。

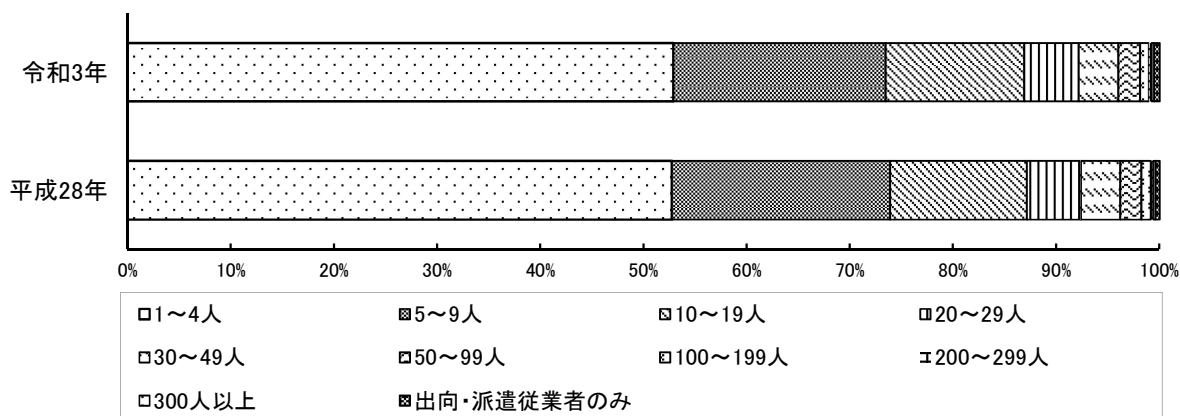
3 従業者規模別にみた事業所数、従業者数

(1) 事業所数

従業者規模別に事業所数をみると、最も多い1～4人規模が6,963事業所で全体の52.9%を占め、次いで5～9人規模が2,708事業所で20.6%、10～19人規模が1,766事業所で13.4%、20～29人規模が697事業所で5.3%となっています。これら従業者30人未満の事業所が、全体の90%以上を占めています。

前回調査（平成28年経済センサス-活動調査）と比較してみると、出向・派遣従業者のみの事業所が30%以上の増加となっています。

従業者規模別事業所数 構成比の推移



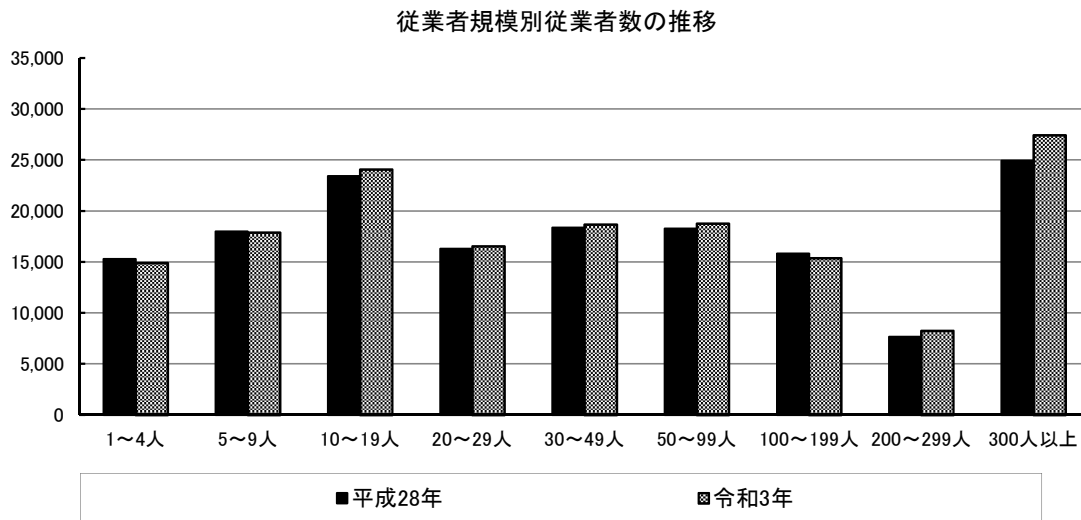
従業者規模別事業所数

	事業所数		構成比		増減率
	平成28年	令和3年	平成28年	令和3年	
総数	13,027	13,164	100.0	100.0	1.1
1～4人	6,868	6,963	52.7	52.9	1.4
5～9人	2,758	2,708	21.2	20.6	△ 1.8
10～19人	1,726	1,766	13.2	13.4	2.3
20～29人	685	697	5.3	5.3	1.8
30～49人	494	505	3.8	3.8	2.2
50～99人	270	275	2.1	2.1	1.9
100～199人	114	113	0.9	0.9	△ 0.9
200～299人	32	35	0.2	0.3	9.4
300人以上	28	34	0.2	0.3	21.4
出向・派遣従業者のみ	52	68	0.4	0.5	30.8

(2) 従業者数

従業者規模別に従業者数をみると、最も多い300人以上規模が27,434人で全体の16.9%を占め、次いで10～19人規模が24,082人で14.9%、50～99人規模が18,767人で11.6%となっています。

前回調査（平成28年経済センサス-活動調査）と比較してみると、300人以上規模の事業所で従業者が10%増加しています。



従業者規模別従業者数

	従業者数		構成比		増減率
	平成28年	令和3年	平成28年	令和3年	
			%	%	%
総数	158,104	161,957	100.0	100.0	2.4
1～4人	15,292	14,907	9.7	9.2	△ 2.5
5～9人	17,999	17,883	11.4	11.0	△ 0.6
10～19人	23,423	24,082	14.8	14.9	2.8
20～29人	16,312	16,537	10.3	10.2	1.4
30～49人	18,363	18,693	11.6	11.5	1.8
50～99人	18,290	18,767	11.6	11.6	2.6
100～199人	15,817	15,383	10.0	9.5	△ 2.7
200～299人	7,670	8,271	4.9	5.1	7.8
300人以上	24,938	27,434	15.8	16.9	10.0
出向・派遣従業者のみ	-	-	-	-	-

4 経営組織別にみた事業所数、従業員数

(1) 事業所数

経営組織別に事業所数をみると、最も多い「会社」が8,527事業所で全体の64.8%を占め、次いで「個人経営」が3,563事業所で27.1%となっています。これら2区分で、全体の90%以上を占めています。

	事業所数		構成比		増減率
	平成28年	令和3年	平成28年	令和3年	
総数	13,027	13,164	100.0	100.0	1.1
個人経営	4,171	3,563	32.0	27.1	△ 14.6
法人	8,833	9,579	67.8	72.8	8.4
（うち会社）	7,959	8,527	61.1	64.8	7.1
（うち会社以外の法人）	874	1,052	6.7	8.0	20.4
法人でない団体	23	22	0.2	0.2	△ 4.3

(2) 従業員数

経営組織別に従業員数をみると、最も多い「会社」が126,444人で全体の78.1%を占め、次いで「会社以外の法人」が24,240人で15.0%、「個人経営」が11,204人で6.9%となっています。「法人」（「会社」と「会社以外の法人」の合計）の従業員数は、全体の90%以上を占めています。

	従業員数		構成比		増減率
	平成28年	令和3年	平成28年	令和3年	
総数	158,104	161,957	100.0	100.0	2.4
個人経営	12,957	11,204	8.2	6.9	△ 13.5
法人	145,046	150,684	91.7	93.0	3.9
（うち会社）	125,521	126,444	79.4	78.1	0.7
（うち会社以外の法人）	19,525	24,240	12.3	15.0	24.1
法人でない団体	101	69	0.1	0.0	△ 31.7

5 開設時期別にみた事業所数

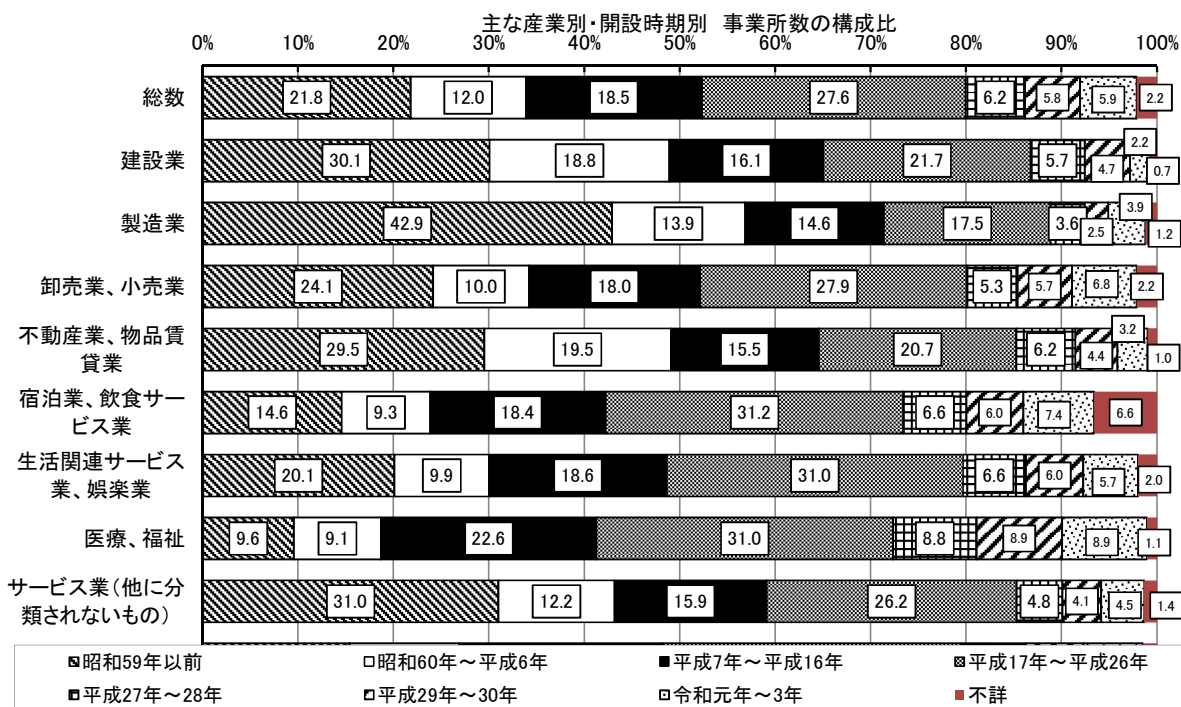
開設時期別に事業所数をみると、平成29年以降に開設された事業所が1,537事業所で全体の11.7%を占め、うち令和元年以降に開設された事業所が780事業所で5.9%を占めています。

主な産業別にみると、平成29年以降に開設された事業所の割合が多いのは、「医療、福祉」、「宿泊業、飲食サービス業」、「卸売業、小売業」です。一方、「製造業」、「建設業」は他の産業に比べ、その割合が低くなっています。

※表・グラフにおける「農林漁業他8産業」は、「農林漁業」、「鉱業、採石業、砂利採取業」、「電気・ガス・熱供給・水道業」、「情報通信業」、「運輸業、郵便業」、「金融業、保険業」、「学術研究、専門・技術サービス業」、「教育、学習支援業」、「複合サービス事業」の合計を指しています。(以後の表・グラフも同様です。)

民営事業所数の増減数と開設数

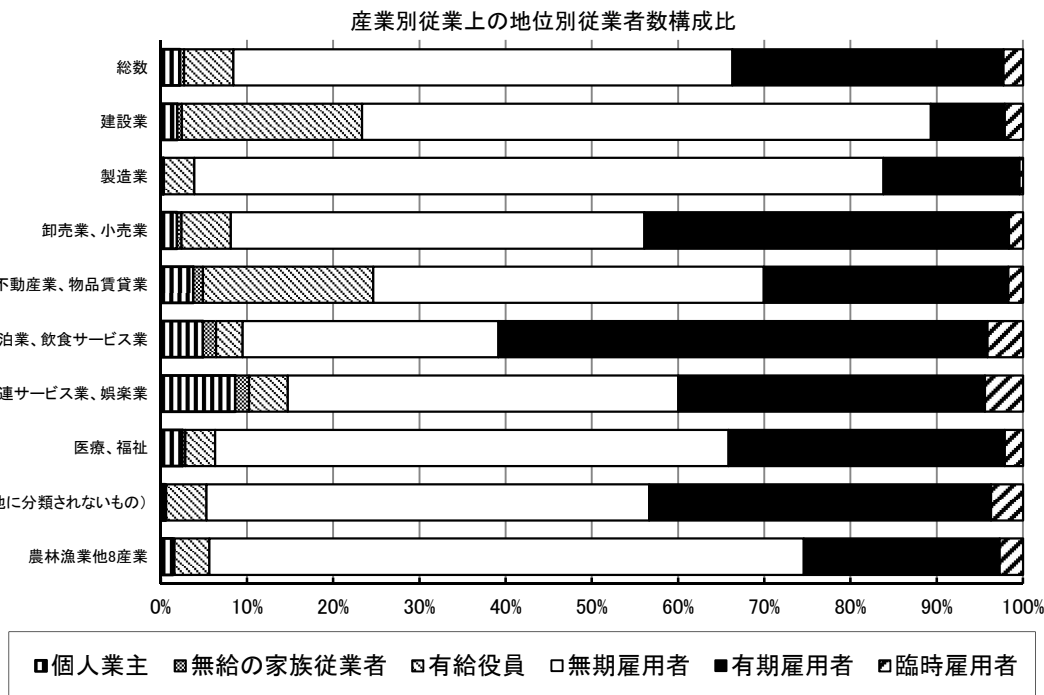
	A 令和3年 事業所数	B 平成29年 以降開設 事業所数	(B/A) 平成29年 以降開設 割合(%)
総数	13,164	1,537	11.7
建設業	1,184	82	6.9
製造業	646	41	6.3
卸売業、小売業	2,962	369	12.5
不動産業、物品賃貸業	1,295	98	7.6
宿泊業、飲食サービス業	1,696	227	13.4
生活関連サービス業、娯楽業	1,150	135	11.7
医療、福祉	1,633	291	17.8
サービス業(他に分類されないもの)	665	57	8.6
農林漁業他8産業	1,933	237	12.3



6 従業上の地位別にみた従業者数

従業上の地位別に従業者数をみると、最も多い「無期雇用者」が93,786人で全体の57.9%を占め、次いで「有期雇用者」が50,916人で31.4%、「臨時雇用者」が3,676人で2.3%となっています。これら3区分（総称して「雇用者」といいます）の合計は、全従業者数の90%を超えています。

産業別に構成比をみると、「建設業」、「不動産業、物品賃貸業」の有給役員の割合、「製造業」の「無期雇用者」の割合、「宿泊業、飲食サービス業」の「有期雇用者」の割合がそれぞれ高いことが読み取れます。



7 男女別にみた従業者比

男女別に従業者数をみると、男性87,427人、女性72,904人です。性別「不詳」を除いた男女の構成比は、男性54.5%、女性45.5%となっています。

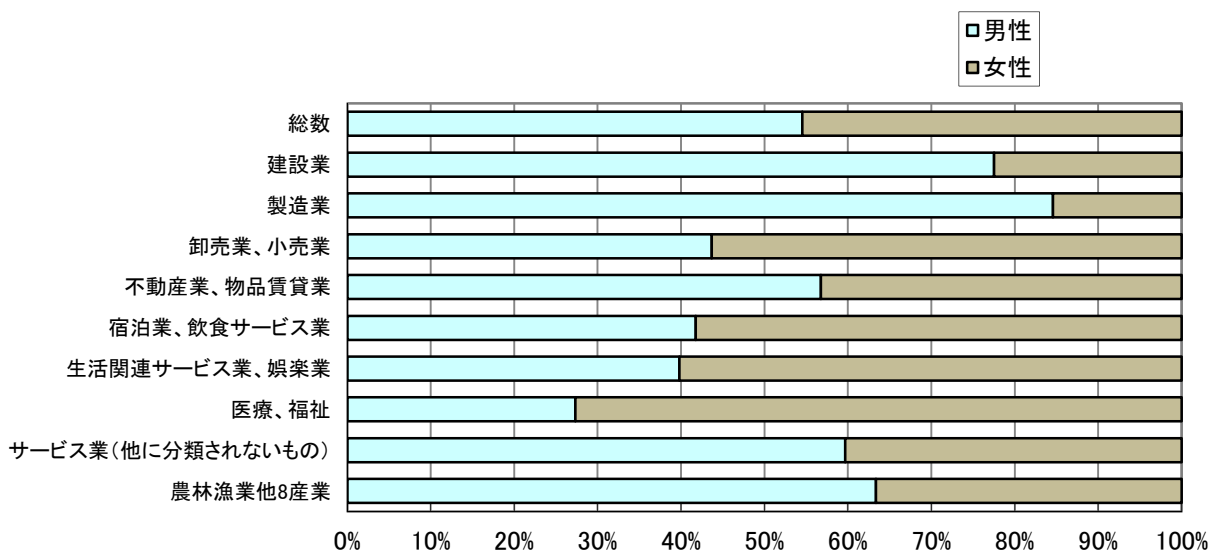
産業別男女別従業者数及び構成比

	従業者数				産業別構成比			
	男性		女性		男性		女性	
	平成28年	令和3年	平成28年	令和3年	平成28年	令和3年	平成28年	令和3年
総数	86,566	87,427	70,693	72,904	100.0	100.0	100.0	100.0
建設業	6,071	5,896	1,684	1,709	7.0	6.7	2.4	2.3
製造業	21,180	21,591	4,001	3,938	24.5	24.7	5.7	5.4
卸売業、小売業	13,927	13,136	18,354	16,930	16.1	15.0	26.0	23.2
不動産業、物品賃貸業	3,494	4,333	2,319	3,303	4.0	5.0	3.3	4.5
宿泊業、飲食サービス業	8,492	6,247	10,680	8,715	9.8	7.1	15.1	12.0
生活関連サービス業、娯楽業	2,998	2,754	4,193	4,165	3.5	3.2	5.9	5.7
医療、福祉	5,383	6,785	15,026	18,029	6.2	7.8	21.3	24.7
サービス業(他に分類されないもの)	7,490	7,058	4,437	4,771	8.7	8.1	6.3	6.5
農林漁業他8産業	17,531	19,627	9,999	11,344	20.3	22.4	14.1	15.6

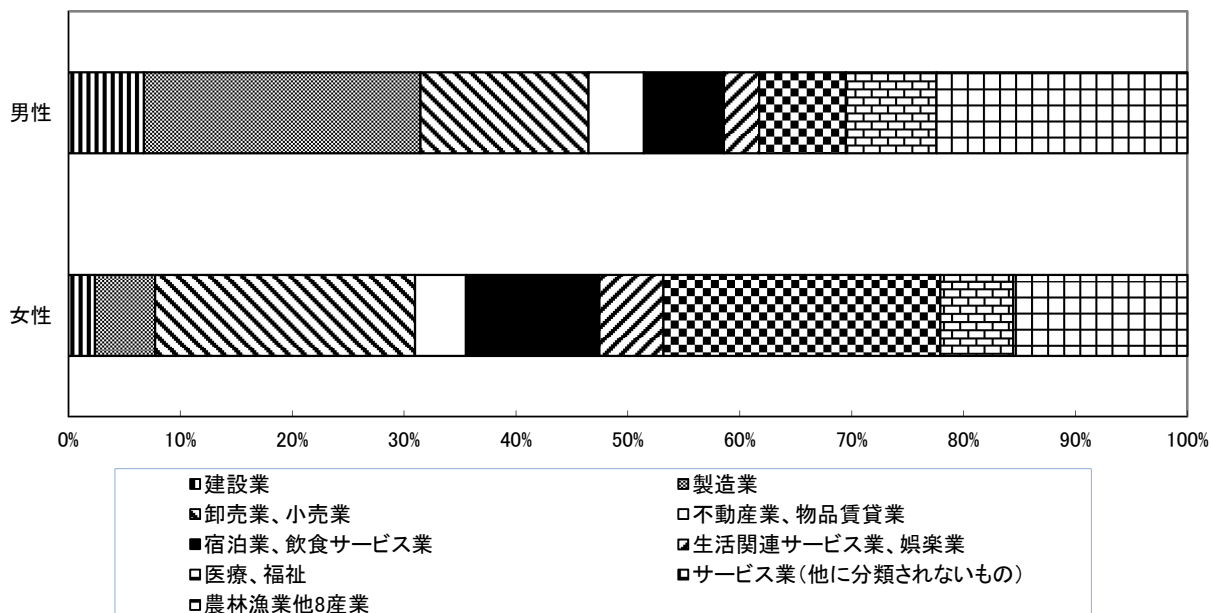
性別「不詳」を除いた男女別従業者数比を各産業別にみると、男性従業者の割合が大きいのは「製造業」及び「建設業」で、女性従業者の割合が大きいのは「医療、福祉」、「生活関連サービス業、娯楽業」です。

従業者の産業別構成比をみると、男性従業者は「製造業」が21,591人（構成比24.7%）で最も多く、次いで「卸売業、小売業」が13,136人（同15.0%）となっています。女性従業者は「医療、福祉」が18,029人（構成比24.7%）で最も多く、次いで「卸売業、小売業」が16,930人（同23.2%）、「宿泊業、飲食サービス業」が8,715人（同12.0%）となっています。

産業別・男女別従業者数比(性別「不詳」を除く)



男女別・産業別 従業者数構成比



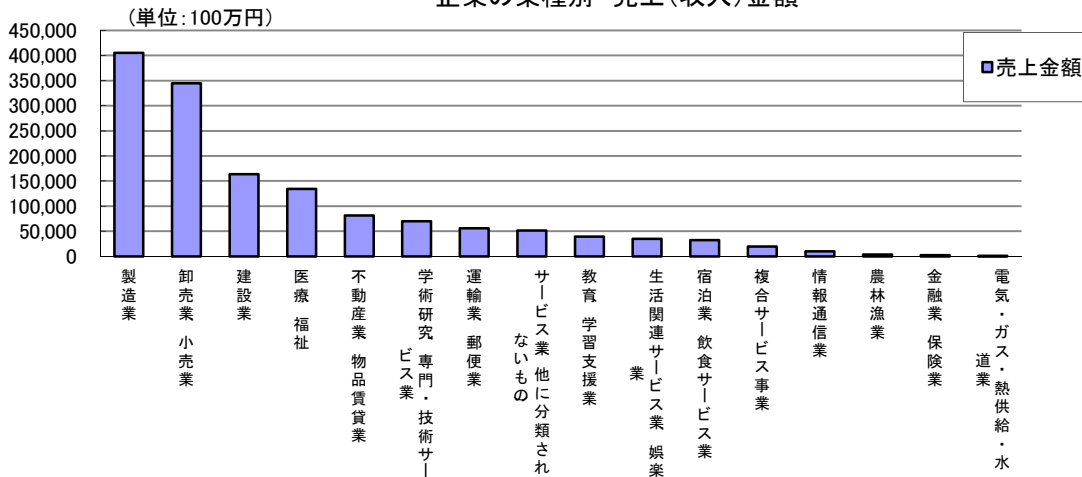
8 企業産業(大分類)別売上(収入)金額と純付加価値額

企業の売上(収入)金額を産業別にみると、「製造業」が4,055億68百万円で最も多く、次いで「卸売業、小売業」の3,450億55百万円、「建設業」の1,638億58百万円となっています。

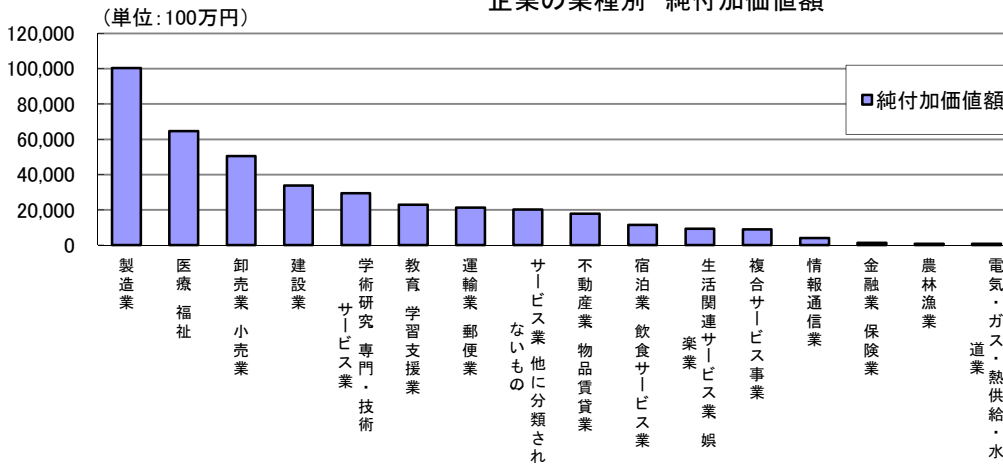
また企業の純付加価値額を産業別にみると、「製造業」が1,003億93百万円で最も多く、次いで「医療、福祉」の646億13百万円、「卸売業、小売業」の504億20百万円となっています。

売上(収入)金額に占める純付加価値額の割合(純付加価値率)をみると、「電気・ガス・熱供給・水道業」、「教育、学習支援業」、「金融業、保険業」で50%を上回る一方、「卸売業、小売業」は15%を下回る等、業種によって純付加価値率に差が見られます。

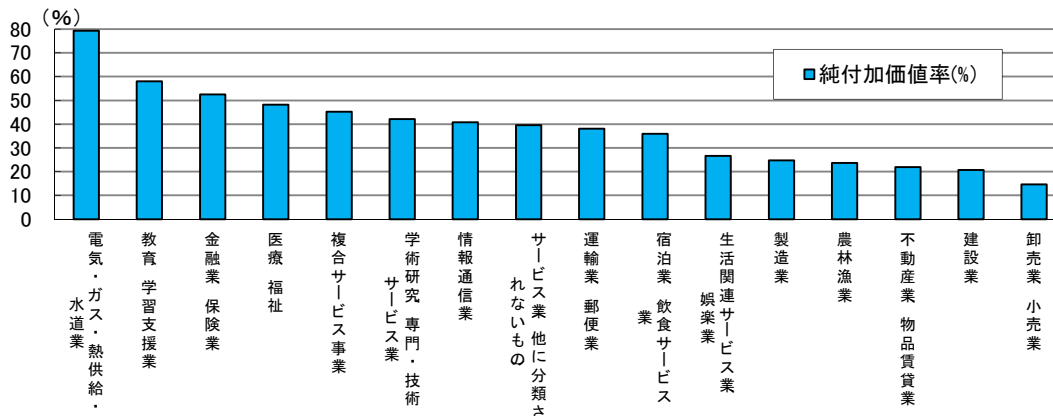
企業の業種別 売上(収入)金額



企業の業種別 純付加価値額



企業の売上(収入)金額に占める純付加価値額の割合(純付加価値率)



9 県内市町村との比較

本市の事業所数は横浜市・川崎市・相模原市に次ぐ県内第4位であり、従業者数も横浜市・川崎市・相模原市に次ぐ県内第4位です。県全体に占める割合は、事業所数・従業者数ともに4.6%です。

	事業所数	従業者数(注)	性別	
			男	女
神奈川県計	285,325	3,525,744	1,924,362	1,558,354
横浜市	116,479	1,527,783	825,987	681,611
鶴見区	8,664	112,317	68,671	41,179
神奈川	8,447	125,206	72,663	51,116
西区	8,463	215,409	123,177	90,560
中区	14,632	177,262	103,377	72,400
南区	5,372	45,446	21,256	23,896
保土ヶ谷区	4,888	52,383	26,884	24,166
磯子区	3,853	47,097	27,390	19,375
金沢区	5,575	79,237	43,970	34,204
港北区	11,584	147,268	82,307	62,062
戸塚区	6,064	85,083	43,325	40,850
港南区	5,484	56,316	23,515	30,278
旭区	5,181	58,598	26,912	31,060
緑区	3,767	48,373	23,493	24,355
瀬谷区	3,132	31,921	15,701	15,907
栄区	2,120	27,114	15,119	11,816
泉区	3,517	36,081	15,866	19,946
青葉区	7,667	76,952	33,063	43,089
都筑区	8,069	105,720	59,298	45,352
川崎市	41,223	547,471	311,206	228,664
川崎区	10,362	158,157	101,508	54,499
幸区	4,621	75,861	47,169	28,171
中原区	7,091	103,933	61,223	40,720
高津区	5,915	70,032	36,513	32,659
多摩区	4,846	45,641	21,576	23,205
宮前区	4,723	49,229	22,826	25,535
麻生区	3,665	44,618	20,391	23,875
相模原市	21,586	244,288	127,715	113,050
緑区	5,659	61,986	33,091	28,145
中央区	8,462	99,069	54,666	42,651
南区	7,465	83,233	39,958	42,254
横須賀市	11,677	118,198	60,452	56,941
平塚市	9,277	108,517	60,796	46,251
鎌倉市	7,137	67,396	33,182	33,459
藤沢市	13,164	161,957	87,427	72,904
小茅原市	7,535	82,087	42,176	38,645
茅ヶ崎市	6,296	56,481	27,260	28,639
逗子市	1,829	13,609	6,020	7,528
三浦市	1,659	12,734	5,785	6,569
秦野市	4,343	51,372	28,411	22,514
厚木市	9,435	151,442	94,366	55,922
大和市	6,955	75,533	38,811	35,969
伊勢原市	3,434	40,625	22,526	17,813
海老原市	4,386	60,198	33,921	25,870
座間市	3,280	40,735	21,674	18,703
南足柄市	1,213	13,557	7,749	5,698
綾瀬市	2,787	34,169	21,442	12,506
葉山町	971	6,817	3,066	3,693
寒川町	1,687	23,593	15,224	8,156
大磯町	958	7,028	3,429	3,546
二宮町	887	5,323	2,310	2,980
中大井町	466	7,339	4,712	2,627
大井町	656	6,432	3,325	3,005
松田町	511	3,515	1,840	1,672
山北町	427	4,287	2,629	1,644
開成町	650	6,887	3,895	2,940
箱根町	1,321	12,674	6,970	5,695
真鶴町	293	1,376	756	620
湯河原町	1,138	8,371	3,824	4,177
愛川町	1,539	22,622	14,723	7,768
清川村	126	1,328	753	575

(注) 男女別「不詳」を含みます。

統計表

第1表 産業(大分類)別 事業所数及び男女別従業者数

〔事業所数〕

産 業 大 分 類	事 業 所 数	構 成 比
		%
総数	13,164	100.0%
AB 農林漁業	45	0.3%
C 鉱業、採石業、砂利採取業	-	-
D 建設業	1,184	9.0%
E 製造業	646	4.9%
F 電気・ガス・熱供給・水道業	11	0.1%
G 情報通信業	172	1.3%
H 運輸業、郵便業	221	1.7%
I 卸売業、小売業	2,962	22.5%
J 金融業、保険業	209	1.6%
K 不動産業、物品賃貸業	1,295	9.8%
L 学術研究、専門・技術サービス業	635	4.8%
M 宿泊業、飲食サービス業	1,696	12.9%
N 生活関連サービス業、娯楽業	1,150	8.7%
O 教育、学習支援業	595	4.5%
P 医療、福祉	1,633	12.4%
Q 複合サービス事業	45	0.3%
R サービス業(他に分類されないもの)	665	5.1%

従業者数			構 成 比		
合計(注)	男	女	合計	男	女
			%	%	%
161,957	87,427	72,904	100.0%	100.0%	100.0%
299	190	109	0.2%	0.2%	0.1%
-	-	-	-	-	-
7,638	5,896	1,709	4.7%	6.7%	2.3%
25,529	21,591	3,938	15.8%	24.7%	5.4%
352	330	22	0.2%	0.4%	0.0%
1,223	875	348	0.8%	1.0%	0.5%
8,305	6,691	1,590	5.1%	7.7%	2.2%
30,573	13,136	16,930	18.9%	15.0%	23.2%
3,273	1,111	2,127	2.0%	1.3%	2.9%
7,664	4,333	3,303	4.7%	5.0%	4.5%
8,432	5,961	2,461	5.2%	6.8%	3.4%
15,633	6,247	8,715	9.7%	7.1%	12.0%
7,015	2,754	4,165	4.3%	3.2%	5.7%
8,285	3,994	4,281	5.1%	4.6%	5.9%
24,948	6,785	18,029	15.4%	7.8%	24.7%
881	475	406	0.5%	0.5%	0.6%
11,907	7,058	4,771	7.4%	8.1%	6.5%

(注)男女別「不詳」を含みます。

第2表 産業(大分類)、従業者規模(10区分)別 事業所数及び従業者数

産 業 大 分 類	総 数				1～4人				5～9人			
	事業所数	従業者数(注)	男	女	事業所数	従業者数(注)	男	女	事業所数	従業者数(注)	男	女
総数	13,164	161,957	87,427	72,904	6,963	14,907	7,851	7,005	2,708	17,883	8,100	9,686
AB 農林漁業	45	299	190	109	24	58	40	18	15	102	72	30
C 鉱業、採石業、砂利採取業	-	-	-	-	-	-	-	-	-	-	-	-
D 建設業	1,184	7,638	5,896	1,709	701	1,631	1,155	466	272	1,795	1,365	425
E 製造業	646	25,529	21,591	3,938	281	619	419	200	124	829	556	273
F 電気・ガス・熱供給・水道業	11	352	330	22	6	12	7	5	2	15	11	4
G 情報通信業	172	1,223	875	348	112	205	149	56	26	179	133	46
H 運輸業、郵便業	221	8,305	6,691	1,590	46	91	62	26	25	165	144	16
I 卸売業、小売業	2,962	30,573	13,136	16,930	1,435	3,265	1,654	1,605	689	4,509	1,792	2,696
J 金融業、保険業	209	3,273	1,111	2,127	63	137	80	57	42	279	132	147
K 不動産業、物品賃貸業	1,295	7,664	4,333	3,303	1,021	2,109	1,115	994	142	904	509	389
L 学術研究、専門・技術サービス業	635	8,432	5,961	2,461	463	939	533	396	90	572	300	272
M 宿泊業、飲食サービス業	1,696	15,633	6,247	8,715	838	1,825	817	1,003	359	2,399	1,020	1,365
N 生活関連サービス業、娯楽業	1,150	7,015	2,754	4,165	816	1,565	617	932	173	1,109	338	744
O 教育、学習支援業	595	8,285	3,994	4,281	305	559	203	356	113	743	283	460
P 医療、福祉	1,633	24,948	6,785	18,029	506	1,162	531	631	496	3,360	883	2,464
Q 複合サービス事業	45	881	475	406	4	10	4	6	22	144	57	87
R サービス業(他に分類されないもの)	665	11,907	7,058	4,771	342	720	465	254	118	779	505	268

産 業 大 分 類	50～99人				100～199人				200～299人			
	事業所数	従業者数(注)	男	女	事業所数	従業者数(注)	男	女	事業所数	従業者数(注)	男	女
総数	275	18,767	9,650	8,898	113	15,383	8,918	6,345	35	8,271	5,482	2,789
AB 農林漁業	-	-	-	-	-	-	-	-	-	-	-	-
C 鉱業、採石業、砂利採取業	-	-	-	-	-	-	-	-	-	-	-	-
D 建設業	7	436	338	98	1	116	116	-	-	-	-	-
E 製造業	43	3,023	2,294	729	21	2,725	2,077	648	6	1,432	1,258	174
F 電気・ガス・熱供給・水道業	1	56	56	0	2	269	256	13	-	-	-	-
G 情報通信業	3	206	164	42	1	130	102	28	-	-	-	-
H 運輸業、郵便業	25	1,802	1,382	420	15	1,835	1,579	256	5	1,222	998	224
I 卸売業、小売業	54	3,745	1,409	2,261	20	2,786	1,096	1,570	7	1,688	841	847
J 金融業、保険業	7	500	137	363	2	242	104	138	-	-	-	-
K 不動産業、物品賃貸業	8	546	275	271	3	446	208	238	1	249	174	75
L 学術研究、専門・技術サービス業	1	93	92	1	3	452	337	115	3	666	400	266
M 宿泊業、飲食サービス業	23	1,536	720	743	3	353	154	199	-	-	-	-
N 生活関連サービス業、娯楽業	18	1,039	419	620	4	490	241	249	1	206	49	157
O 教育、学習支援業	18	1,212	688	524	4	549	233	316	1	248	82	166
P 医療、福祉	48	3,289	872	2,417	18	2,564	829	1,735	1	218	53	165
Q 複合サービス事業	-	-	-	-	-	-	-	-	2	466	300	166
R サービス業(他に分類されないもの)	19	1,284	804	409	16	2,426	1,586	840	8	1,876	1,327	549

(注)男女別「不詳」を含みます。

10～19人				20～29人				30～49人			
事業所数	従業者数(注)	男	女	事業所数	従業者数(注)	男	女	事業所数	従業者数(注)	男	女
1,766	24,082	11,301	12,573	697	16,537	7,192	8,709	505	18,693	8,583	9,815
2	24	16	8	3	68	40	28	1	47	22	25
-	-	-	-	-	-	-	-	-	-	-	-
138	1,802	1,411	373	33	776	588	188	30	1,082	923	159
84	1,168	810	358	33	804	556	248	41	1,528	1,012	516
-	-	-	-	-	-	-	-	-	-	-	-
19	267	170	97	9	206	128	78	1	30	29	1
49	698	564	118	26	628	519	109	27	1,042	904	138
455	6,181	2,767	3,321	184	4,287	1,926	2,288	102	3,744	1,569	2,056
51	725	273	417	21	515	143	372	23	875	242	633
71	928	553	375	21	488	252	214	19	723	267	456
38	503	276	227	10	236	139	97	15	551	410	141
258	3,602	1,456	2,121	136	3,255	1,032	1,735	74	2,663	1,048	1,549
82	1,121	495	615	29	686	278	408	21	799	317	440
84	1,174	507	657	29	698	276	422	28	1,038	429	609
332	4,511	1,124	3,387	124	2,937	613	2,271	98	3,629	828	2,733
14	186	77	109	3	75	37	38	-	-	-	-
89	1,192	802	390	36	878	665	213	25	942	583	359

300人以上				出向・派遣従業者のみ			
事業所数	従業者数(注)	男	女	事業所数	従業者数(注)	男	女
34	27,434	20,350	7,084	68	-	-	-
-	-	-	-	-	-	-	-
-	-	-	-	2	-	-	-
10	13,401	12,609	792	3	-	-	-
-	-	-	-	-	-	-	-
-	-	-	-	1	-	-	-
2	822	539	283	1	-	-	-
1	368	82	286	15	-	-	-
-	-	-	-	-	-	-	-
3	1,271	980	291	6	-	-	-
6	4,420	3,474	946	6	-	-	-
-	-	-	-	5	-	-	-
-	-	-	-	6	-	-	-
3	2,064	1,293	771	10	-	-	-
6	3,278	1,052	2,226	4	-	-	-
-	-	-	-	-	-	-	-
3	1,810	321	1,489	9	-	-	-

第3表 産業(中分類)、経営組織(4区分)別 事業所数及び従業者数

産業中分類	総数		個人		法人						法人でない団体	
	事業所数	従業者数	事業所数	従業者数	事業所数	従業者数	うち会社		うち会社以外の法人		事業所数	従業者数
							事業所数	従業者数	事業所数	従業者数		
総数	13,164	161,957	3,563	11,204	9,579	150,684	8,527	126,444	1,052	24,240	22	69
AB 農林漁業	45	299	-	-	44	290	42	281	2	9	1	9
01 農業	43	286	-	-	42	277	41	272	1	5	1	9
02 林業	1	9	-	-	1	9	1	9	-	-	-	-
03 漁業(水産養殖業を除く)	-	-	-	-	-	-	-	-	-	-	-	-
04 水産養殖業	1	4	-	-	1	4	-	-	1	4	-	-
農業、林業、漁業間格付不能	-	-	-	-	-	-	-	-	-	-	-	-
C 鉱業、採石業、砂利採取業	-	-	-	-	-	-	-	-	-	-	-	-
05 鉱業、採石業、砂利採取業	-	-	-	-	-	-	-	-	-	-	-	-
D 建設業	1,184	7,638	144	279	1,039	7,359	1,037	7,353	2	6	1	-
06 総合工事業	525	3,882	47	87	478	3,795	478	3,795	-	-	-	-
07 職別工事業(設備工事業を除く)	343	1,613	70	130	273	1,483	273	1,483	-	-	-	-
08 設備工事業	316	2,143	27	62	288	2,081	286	2,075	2	6	1	-
建設業内格付不能	-	-	-	-	-	-	-	-	-	-	-	-
E 製造業	646	25,529	72	157	574	25,372	573	25,369	1	3	-	-
09 食料品製造業	54	1,195	7	26	47	1,169	47	1,169	-	-	-	-
10 飲料・たばこ・飼料製造業	5	225	1	1	4	224	4	224	-	-	-	-
11 繊維工業	13	76	5	10	8	66	8	66	-	-	-	-
12 木材・木製品製造業(家具を除く)	5	52	1	3	4	49	4	49	-	-	-	-
13 家具・装備品製造業	16	50	3	5	13	45	13	45	-	-	-	-
14 パルプ・紙・紙加工品製造業	5	106	-	-	5	106	5	106	-	-	-	-
15 印刷・同関連業	33	324	6	10	27	314	27	314	-	-	-	-
16 化学工業	17	500	-	-	17	500	17	500	-	-	-	-
17 石油製品・石炭製品製造業	-	-	-	-	-	-	-	-	-	-	-	-
18 プラスチック製品製造業(別掲を除く)	33	527	1	1	32	526	32	526	-	-	-	-
19 ゴム製品製造業	6	170	2	2	4	168	4	168	-	-	-	-
20 なめし革・同製品・毛皮製造業	4	12	2	6	2	6	2	6	-	-	-	-
21 窯業・土石製品製造業	15	193	2	7	13	186	12	183	1	3	-	-
22 鉄鋼業	12	290	1	1	11	289	11	289	-	-	-	-
23 非鉄金属製造業	7	52	1	1	6	51	6	51	-	-	-	-
24 金属製品製造業	102	1,990	10	23	92	1,967	92	1,967	-	-	-	-
25 はん用機械器具製造業	42	5,426	1	2	41	5,424	41	5,424	-	-	-	-
26 生産用機械器具製造業	87	1,358	4	6	83	1,352	83	1,352	-	-	-	-
27 業務用機械器具製造業	19	549	4	6	15	543	15	543	-	-	-	-
28 電子部品・デバイス・電子回路製造業	18	395	3	9	15	386	15	386	-	-	-	-
29 電気機械器具製造業	42	806	2	7	40	799	40	799	-	-	-	-
30 情報通信機械器具製造業	7	351	-	-	7	351	7	351	-	-	-	-
31 輸送用機械器具製造業	59	10,211	5	13	54	10,198	54	10,198	-	-	-	-
32 その他の製造業	44	277	11	18	33	259	33	259	-	-	-	-
製造業内格付不能	1	394	-	-	1	394	1	394	-	-	-	-
F 電気・ガス・熱供給・水道業	11	352	-	-	11	352	11	352	-	-	-	-
33 電気業	6	12	-	-	6	12	6	12	-	-	-	-
34 ガス業	2	107	-	-	2	107	2	107	-	-	-	-
35 熱供給業	-	-	-	-	-	-	-	-	-	-	-	-
36 水道業	3	233	-	-	3	233	3	233	-	-	-	-
電気・ガス・熱供給・水道業内格付不能	-	-	-	-	-	-	-	-	-	-	-	-

産業中分類	総数		個人		法人						法人でない団体	
	事業所数	従業者数	事業所数	従業者数	事業所数	従業者数	うち会社		うち会社以外の法人		事業所数	従業者数
							事業所数	従業者数	事業所数	従業者数		
G 情報通信業	172	1,223	5	8	167	1,215	167	1,215	-	-	-	-
37 通信業	2	50	-	-	2	50	2	50	-	-	-	-
38 放送業	3	26	-	-	3	26	3	26	-	-	-	-
39 情報サービス業	107	848	2	2	105	846	105	846	-	-	-	-
40 インターネット付随サービス業	26	132	1	1	25	131	25	131	-	-	-	-
41 映像・音声・文字情報制作業	34	167	2	5	32	162	32	162	-	-	-	-
通信業・放送業・映像・音声・文字情報制作業内格付不能	-	-	-	-	-	-	-	-	-	-	-	-
情報サービス、インターネット付随サービス業内格付不能	-	-	-	-	-	-	-	-	-	-	-	-
H 運輸業、郵便業	221	8,305	4	5	217	8,300	211	8,259	6	41	-	-
42 鉄道業	8	687	-	-	8	687	8	687	-	-	-	-
43 道路旅客運送業	31	1,286	2	3	29	1,283	27	1,272	2	11	-	-
44 道路貨物運送業	142	4,324	2	2	140	4,322	140	4,322	-	-	-	-
45 水運業	1	16	-	-	1	16	1	16	-	-	-	-
46 航空運輸業	-	-	-	-	-	-	-	-	-	-	-	-
47 倉庫業	10	173	-	-	10	173	10	173	-	-	-	-
48 運輸に附帯するサービス業	28	1,323	-	-	28	1,323	24	1,293	4	30	-	-
49 郵便業(信書便事業を含む)	1	496	-	-	1	496	1	496	-	-	-	-
運輸業、郵便業内格付不能	-	-	-	-	-	-	-	-	-	-	-	-
I 卸売業、小売業	2,962	30,573	568	2,172	2,394	28,401	2,359	27,604	35	797	-	-
50 各種商品卸売業	5	23	-	-	5	23	5	23	-	-	-	-
51 繊維・衣服等卸売業	23	99	2	3	21	96	21	96	-	-	-	-
52 飲食料品卸売業	106	933	4	7	102	926	101	926	1	-	-	-
53 建築材料、鉱物・金属材料等卸売業	144	1,250	10	26	134	1,224	132	1,094	2	130	-	-
54 機械器具卸売業	168	1,547	6	11	162	1,536	162	1,536	-	-	-	-
55 その他の卸売業	142	1,136	7	11	135	1,125	133	1,103	2	22	-	-
56 各種商品小売業	12	1,026	1	4	11	1,022	11	1,022	-	-	-	-
57 織物・衣服・身の回り品小売業	368	2,555	67	143	301	2,412	298	2,408	3	4	-	-
58 飲食料品小売業	680	11,338	213	1,273	467	10,065	455	9,668	12	397	-	-
59 機械器具小売業	306	2,610	63	117	243	2,493	242	2,487	1	6	-	-
60 その他の小売業	906	7,171	188	561	718	6,610	711	6,562	7	48	-	-
61 無店舗小売業	100	877	6	13	94	864	87	674	7	190	-	-
卸売業内格付不能	1	5	-	-	1	5	1	5	-	-	-	-
小売業内格付不能	1	3	1	3	-	-	-	-	-	-	-	-
J 金融業、保険業	209	3,273	3	4	206	3,269	185	2,974	21	295	-	-
62 銀行業	46	1,177	-	-	46	1,177	46	1,177	-	-	-	-
63 協同組織金融業	16	236	-	-	16	236	-	-	16	236	-	-
64 貸金業、クレジットカード業等非預金信用機関	12	59	1	1	11	58	9	37	2	21	-	-
65 金融商品取引業、商品先物取引業	18	247	-	-	18	247	18	247	-	-	-	-
66 補助的金融業等	7	48	-	-	7	48	6	30	1	18	-	-
67 保険業(保険媒介代理業、保険サービス業を含む)	110	1,506	2	3	108	1,503	106	1,483	2	20	-	-
金融業、保険業内格付不能	-	-	-	-	-	-	-	-	-	-	-	-
K 不動産業、物品賃貸業	1,295	7,664	289	430	1,004	7,232	987	7,125	17	107	2	2
68 不動産取引業	250	1,374	10	16	240	1,358	237	1,346	3	12	-	-
69 不動産賃貸業・管理業	983	5,592	278	411	703	5,179	691	5,104	12	75	2	2
不動産業内格付不能	-	-	-	-	-	-	-	-	-	-	-	-
70 物品賃貸業	62	698	1	3	61	695	59	675	2	20	-	-

第3表 産業(中分類)、経営組織(4区分)別 事業所数及び従業者数(つづき)

産業中分類	総数		個人		法人						法人でない団体	
	事業所数	従業者数	事業所数	従業者数	事業所数	従業者数	うち会社		うち会社以外の法人		事業所数	従業者数
							事業所数	従業者数	事業所数	従業者数		
L 学術研究、専門・技術サービス業	635	8,432	202	546	433	7,886	389	7,044	44	842	-	-
71 学術・開発研究機関	36	3,458	-	-	36	3,458	32	3,447	4	11	-	-
72 専門サービス業(他に分類されないもの)	317	1,581	130	368	187	1,213	158	653	29	560	-	-
73 広告業	17	75	-	-	17	75	17	75	-	-	-	-
74 技術サービス業(他に分類されないもの)	265	3,318	72	178	193	3,140	182	2,869	11	271	-	-
学術研究、専門・技術サービス業内格付不能	-	-	-	-	-	-	-	-	-	-	-	-
M 宿泊業、飲食サービス業	1,696	15,633	763	2,470	933	13,163	923	13,004	10	159	-	-
75 宿泊業	58	679	7	18	51	661	49	637	2	24	-	-
76 飲食店	1,495	13,369	744	2,389	751	10,980	746	10,935	5	45	-	-
77 持ち帰り・配達飲食サービス業	143	1,585	12	63	131	1,522	128	1,432	3	90	-	-
飲食店、持ち帰り・配達飲食サービス業内格付不能	-	-	-	-	-	-	-	-	-	-	-	-
N 生活関連サービス業、娯楽業	1,150	7,015	610	1,268	539	5,746	522	5,344	17	402	1	1
78 洗濯・理容・美容・浴場業	862	3,689	543	1,088	318	2,600	318	2,600	-	-	1	1
79 その他の生活関連サービス業	135	813	44	99	91	714	86	686	5	28	-	-
80 娯楽業	153	2,513	23	81	130	2,432	118	2,058	12	374	-	-
生活関連サービス業、娯楽業内格付不能	-	-	-	-	-	-	-	-	-	-	-	-
O 教育、学習支援業	595	8,285	223	643	372	7,642	292	3,278	80	4,364	-	-
81 学校教育	60	4,014	4	35	56	3,979	1	4	55	3,975	-	-
82 その他の教育、学習支援業	535	4,271	219	608	316	3,663	291	3,274	25	389	-	-
P 医療、福祉	1,633	24,948	622	3,110	1,010	21,837	394	6,257	616	15,580	1	1
83 医療業	981	11,994	618	3,079	362	8,914	101	773	261	8,141	1	1
84 保健衛生	12	251	1	8	11	243	7	46	4	197	-	-
85 社会保険・社会福祉・介護事業	640	12,703	3	23	637	12,680	286	5,438	351	7,242	-	-
医療、福祉内格付不能	-	-	-	-	-	-	-	-	-	-	-	-
Q 複合サービス事業	45	881	-	-	45	881	30	459	15	422	-	-
86 郵便局	30	459	-	-	30	459	30	459	-	-	-	-
87 協同組合(他に分類されないもの)	15	422	-	-	15	422	-	-	15	422	-	-
R サービス業(他に分類されないもの)	665	11,907	58	112	591	11,739	405	10,526	186	1,213	16	56
88 廃棄物処理業	40	602	-	-	40	602	38	588	2	14	-	-
89 自動車整備業	88	367	33	52	55	315	55	315	-	-	-	-
90 機械等修理業(別掲を除く)	74	598	16	26	58	572	58	572	-	-	-	-
91 職業紹介・労働者派遣業	55	2,495	1	2	54	2,493	48	2,441	6	52	-	-
92 その他の事業サービス業	219	6,656	7	31	212	6,625	203	6,549	9	76	-	-
93 政治・経済・文化団体	77	678	-	-	62	622	-	-	62	622	15	56
94 宗教	106	418	1	1	104	417	-	-	104	417	1	-
95 その他のサービス業	5	88	-	-	5	88	3	61	2	27	-	-
(政治・経済・文化団体・宗教)内格付不能	-	-	-	-	-	-	-	-	-	-	-	-
(政治・経済・文化団体・宗教を除く)内格付不能	1	5	-	-	1	5	-	-	1	5	-	-

第4表 産業(大分類)、開設時期(12区分)別 事業所数及び従業者数

産 業 大 分 類	総 数				1984年以前				1985年～1994年				1995年～2004年			
	事業所数	従業者数(注)	男	女	事業所数	従業者数(注)	男	女	事業所数	従業者数(注)	男	女	事業所数	従業者数(注)	男	女
総数	13,164	161,957	87,427	72,904	2,867	51,620	35,202	16,335	1,586	16,327	8,546	7,677	2,431	26,151	12,308	13,520
AB 農林漁業	45	299	190	109	20	136	92	44	10	71	43	28	6	25	13	12
C 鉱業、採石業、砂利採取業	-	-	-	-	-	-	-	-	-	-	-	-	-	-	-	-
D 建設業	1,184	7,638	5,896	1,709	356	2,602	2,055	529	223	1,244	945	297	191	1,087	802	285
E 製造業	646	25,529	21,591	3,938	277	19,780	17,349	2,431	90	1,137	773	364	94	1,543	1,189	354
F 電気・ガス・熱供給・水道業	11	352	330	22	4	165	154	11	-	-	-	-	1	169	164	5
G 情報通信業	172	1,223	875	348	8	171	128	43	18	136	114	22	52	399	267	132
H 運輸業、郵便業	221	8,305	6,691	1,590	55	2,890	2,409	481	24	1,006	839	162	50	1,434	1,162	272
I 卸売業、小売業	2,962	30,573	13,136	16,930	715	6,226	3,062	3,164	297	2,599	1,251	1,348	532	5,751	2,605	3,048
J 金融業、保険業	209	3,273	1,111	2,127	49	1,092	392	700	22	380	133	247	51	979	250	694
K 不動産業、物品賃貸業	1,295	7,664	4,333	3,303	382	1,836	1,122	714	253	706	367	333	201	1,220	766	454
L 学術研究、専門・技術サービス業	635	8,432	5,961	2,461	52	3,563	2,793	767	84	678	524	154	128	765	479	286
M 宿泊業、飲食サービス業	1,696	15,633	6,247	8,715	247	1,758	794	964	157	1,336	579	757	312	3,274	1,291	1,878
N 生活関連サービス業、娯楽業	1,150	7,015	2,754	4,165	231	1,591	628	963	114	737	276	458	214	1,142	478	613
O 教育、学習支援業	595	8,285	3,994	4,281	108	3,114	1,624	1,490	64	1,693	891	792	113	1,128	506	622
P 医療、福祉	1,633	24,948	6,785	18,029	156	4,684	1,267	3,355	149	1,777	510	1,267	369	5,143	1,345	3,764
Q 複合サービス事業	45	881	475	406	1	1	-	1	-	-	-	-	11	375	202	173
R サービス業(他に分類されないもの)	665	11,907	7,058	4,771	206	2,011	1,333	678	81	2,827	1,301	1,448	106	1,717	789	928

産 業 大 分 類	2017年				2018年				2019年				2020年			
	事業所数	従業者数(注)	男	女	事業所数	従業者数(注)	男	女	事業所数	従業者数(注)	男	女	事業所数	従業者数(注)	男	女
総数	363	3,880	1,972	1,901	394	4,440	2,026	2,405	350	3,273	1,298	1,975	274	3,060	1,356	1,704
AB 農林漁業	1	4	1	3	-	-	-	-	-	-	-	-	-	-	-	-
C 鉱業、採石業、砂利採取業	-	-	-	-	-	-	-	-	-	-	-	-	-	-	-	-
D 建設業	35	223	175	48	21	160	128	32	14	81	58	23	6	21	13	8
E 製造業	7	28	16	12	9	171	75	96	8	96	55	41	16	100	63	37
F 電気・ガス・熱供給・水道業	-	-	-	-	-	-	-	-	-	-	-	-	1	7	6	1
G 情報通信業	7	37	19	18	9	69	43	26	3	8	5	3	4	35	24	11
H 運輸業、郵便業	4	280	239	41	4	47	39	8	2	39	35	4	3	16	15	1
I 卸売業、小売業	65	851	381	470	103	835	280	548	106	983	369	614	48	947	423	524
J 金融業、保険業	8	84	50	34	3	23	14	9	5	57	8	49	4	44	19	25
K 不動産業、物品賃貸業	39	618	400	218	18	95	55	40	18	129	92	37	14	85	29	56
L 学術研究、専門・技術サービス業	23	138	110	28	26	278	172	106	23	204	131	73	21	363	226	137
M 宿泊業、飲食サービス業	49	323	112	211	52	561	270	289	52	430	181	249	52	456	224	232
N 生活関連サービス業、娯楽業	34	143	54	89	35	123	33	90	30	150	72	78	21	130	56	74
O 教育、学習支援業	13	61	24	37	19	90	39	51	17	150	73	77	15	43	10	33
P 医療、福祉	61	903	254	642	85	1,561	523	1,038	63	740	168	572	56	690	161	529
Q 複合サービス事業	-	-	-	-	-	-	-	-	-	-	-	-	-	-	-	-
R サービス業(他に分類されないもの)	17	187	137	50	10	427	355	72	9	206	51	155	13	123	87	36

(注)男女別「不詳」を含みます。

2005年～2014年				2015年				2016年			
事業所数	従業者数(注)	男	女	事業所数	従業者数(注)	男	女	事業所数	従業者数(注)	男	女
3,638	40,587	19,742	20,308	418	4,150	1,600	2,532	403	3,848	1,615	2,222
6	38	17	21	1	24	23	1	-	-	-	-
-	-	-	-	-	-	-	-	-	-	-	-
257	1,627	1,268	350	44	301	209	92	23	180	151	29
113	2,351	1,857	494	9	91	41	50	14	121	93	28
2	4	2	2	1	3	2	1	1	1	-	1
57	298	223	75	5	26	12	14	7	41	37	4
61	2,296	1,730	550	7	139	114	25	6	80	61	16
827	9,814	3,744	5,688	71	717	261	456	87	915	368	547
51	444	182	262	2	8	4	4	3	28	16	12
268	2,031	1,193	816	44	511	124	387	36	303	108	195
209	1,752	1,236	516	29	110	61	49	28	180	126	54
529	4,948	1,982	2,921	55	336	133	189	57	509	221	280
357	2,345	919	1,388	43	260	118	138	33	239	71	168
189	1,545	659	886	12	117	57	60	26	313	98	215
507	6,994	1,943	5,026	74	1,095	274	821	69	864	207	657
31	482	266	216	2	23	7	16	-	-	-	-
174	3,618	2,521	1,097	19	389	160	229	13	74	58	16

2021年				不詳			
事業所数	従業者数(注)	男	女	事業所数	従業者数(注)	男	女
156	1,433	669	764	284	3,188	1,093	1,561
1	1	1	-	-	-	-	-
-	-	-	-	-	-	-	-
6	69	62	7	8	43	30	9
1	5	2	3	8	106	78	28
-	-	-	-	1	3	2	1
1	2	2	-	1	1	1	-
3	52	44	8	2	26	4	22
47	300	102	198	64	635	290	325
5	67	26	41	6	67	17	50
9	34	21	13	13	96	56	40
5	68	41	27	7	333	62	264
22	201	69	132	112	1,501	391	613
15	44	9	35	23	111	40	71
7	11	6	5	12	20	7	13
26	319	76	243	18	178	57	115
-	-	-	-	-	-	-	-
8	260	208	52	9	68	58	10

第5表 産業(大分類)別事業所数及び、従業上の地位別従業者数

産業大分類	事業所数	従業者数											
		総数			個人業主			無給の家族従業者			有給役員		
		総数(注)	男	女	総数(注)	男	女	総数(注)	男	女	総数(注)	男	女
総数	13,164	161,957	87,427	72,904	3,553	2,517	1,030	796	168	628	9,230	6,217	2,989
AB 農林漁業	45	299	190	109	-	-	-	-	-	-	80	56	24
C 鉱業、採石業、砂利採取業	-	-	-	-	-	-	-	-	-	-	-	-	-
D 建設業	1,184	7,638	5,896	1,709	144	143	1	41	10	31	1,598	1,164	430
E 製造業	646	25,529	21,591	3,938	72	67	5	19	5	14	897	686	211
F 電気・ガス・熱供給・水道業	11	352	330	22	-	-	-	-	-	-	11	7	4
G 情報通信業	172	1,223	875	348	5	5	-	-	-	-	201	158	43
H 運輸業、郵便業	221	8,305	6,691	1,590	4	4	-	1	-	1	200	149	50
I 卸売業、小売業	2,962	30,573	13,136	16,930	566	426	140	159	27	132	1,747	1,200	547
J 金融業、保険業	209	3,273	1,111	2,127	3	3	-	-	-	-	98	71	27
K 不動産業、物品賃貸業	1,295	7,664	4,333	3,303	289	200	89	85	23	62	1,514	848	666
L 学術研究、専門・技術サービス業	635	8,432	5,961	2,461	202	172	28	22	1	21	522	377	144
M 宿泊業、飲食サービス業	1,696	15,633	6,247	8,715	762	502	257	239	56	183	480	312	164
N 生活関連サービス業、娯楽業	1,150	7,015	2,754	4,165	606	337	269	110	23	87	317	206	101
O 教育、学習支援業	595	8,285	3,994	4,281	221	80	141	26	9	17	143	86	57
P 医療、福祉	1,633	24,948	6,785	18,029	621	522	98	81	9	72	865	485	380
Q 複合サービス事業	45	881	475	406	-	-	-	-	-	-	-	-	-
R サービス業(他に分類されないもの)	665	11,907	7,058	4,771	58	56	2	13	5	8	557	412	141

(注)男女別「不詳」を含みます。

従業者数

雇用者

総数			(雇用者のうち)常用雇用者									(雇用者のうち)臨時雇用者		
			総数			(常用雇用者のうち)無期雇用者			(常用雇用者のうち)有期雇用者					
総数(注)	男	女	総数(注)	男	女	総数(注)	男	女	総数(注)	男	女	総数(注)	男	女
148,378	78,525	68,257	144,702	76,782	66,327	93,786	57,473	35,874	50,916	19,309	30,453	3,676	1,743	1,930
219	134	85	209	124	85	139	97	42	70	27	43	10	10	-
-	-	-	-	-	-	-	-	-	-	-	-	-	-	-
5,855	4,579	1,247	5,693	4,456	1,209	5,037	4,045	982	656	411	227	162	123	38
24,541	20,833	3,708	24,434	20,778	3,656	20,405	17,981	2,424	4,029	2,797	1,232	107	55	52
341	323	18	340	322	18	319	303	16	21	19	2	1	1	-
1,017	712	305	990	694	296	856	628	228	134	66	68	27	18	9
8,100	6,538	1,539	7,928	6,390	1,515	6,276	5,354	921	1,652	1,036	594	172	148	24
28,101	11,483	16,111	27,603	11,299	15,797	14,668	7,471	7,038	12,935	3,828	8,759	498	184	314
3,172	1,037	2,100	3,166	1,036	2,095	2,836	948	1,853	330	88	242	6	1	5
5,776	3,262	2,486	5,646	3,174	2,444	3,472	2,043	1,416	2,174	1,131	1,028	130	88	42
7,686	5,411	2,268	7,619	5,384	2,228	6,973	4,993	1,974	646	391	254	67	27	40
14,152	5,377	8,111	13,505	5,139	7,702	4,636	2,224	2,353	8,869	2,915	5,349	647	238	409
5,982	2,188	3,708	5,671	2,020	3,565	3,176	1,259	1,852	2,495	761	1,713	311	168	143
7,895	3,819	4,066	7,330	3,568	3,752	3,257	1,551	1,703	4,073	2,017	2,049	565	251	314
23,381	5,769	17,479	22,849	5,623	17,093	14,858	3,975	10,797	7,991	1,648	6,296	532	146	386
881	475	406	881	475	406	761	406	355	120	69	51	-	-	-
11,279	6,585	4,620	10,838	6,300	4,466	6,117	4,195	1,920	4,721	2,105	2,546	441	285	154

第6表 産業(大分類)、資本金階級(10区分)別事業所数及び従業者数

(注)個人経営、外国の会社、会社以外の法人、法人でない団体、支所事業所は含みません。

産業大分類	総数(注1)				300万円未満				300万円～500万円未満			
	事業所数	従業者数(注2)	男	女	事業所数	従業者数(注2)	男	女	事業所数	従業者数(注2)	男	女
総数	4,806	44,486	28,346	15,983	691	3,432	1,655	1,706	1,795	9,403	4,986	4,409
AB 農林漁業	41	279	175	104	5	11	10	1	21	116	73	43
C 鉱業、採石業、砂利採取業	-	-	-	-	-	-	-	-	-	-	-	-
D 建設業	896	5,646	4,354	1,267	92	390	279	111	352	1,408	1,035	368
E 製造業	441	8,603	6,442	2,161	27	122	65	57	129	553	360	193
F 電気・ガス・熱供給・水道業	7	188	175	13	3	5	3	2	1	3	1	2
G 情報通信業	142	968	692	276	33	81	47	34	46	211	156	55
H 運輸業、郵便業	92	2,487	2,229	258	7	35	33	2	18	201	168	33
I 卸売業、小売業	1,011	7,495	4,000	3,489	121	784	364	420	406	2,177	1,048	1,129
J 金融業、保険業	59	225	126	99	12	32	19	13	19	59	36	23
K 不動産業、物品賃貸業	810	3,212	1,713	1,499	109	243	123	120	296	800	404	396
L 学術研究、専門・技術サービス業	316	3,526	2,584	939	80	179	106	73	118	489	278	211
M 宿泊業、飲食サービス業	310	3,007	1,538	1,469	52	404	210	194	130	1,182	567	615
N 生活関連サービス業、娯楽業	226	2,198	804	1,348	47	330	151	179	105	727	240	484
O 教育、学習支援業	76	1,086	587	499	24	130	64	66	25	123	63	60
P 医療、福祉	158	2,092	558	1,534	41	417	94	323	61	743	210	533
Q 複合サービス事業	-	-	-	-	-	-	-	-	-	-	-	-
R サービス業(他に分類されないもの)	221	3,474	2,369	1,028	38	269	87	111	68	611	347	264

産業大分類	5000万円～1億円未満				1億円～3億円未満				3億円～10億円未満			
	事業所数	従業者数(注2)	男	女	事業所数	従業者数(注2)	男	女	事業所数	従業者数(注2)	男	女
総数	88	2,738	1,965	731	32	2,788	2,152	636	18	1,898	1,559	339
AB 農林漁業	1	12	10	2	-	-	-	-	-	-	-	-
C 鉱業、採石業、砂利採取業	-	-	-	-	-	-	-	-	-	-	-	-
D 建設業	9	187	165	22	4	133	102	31	1	19	12	7
E 製造業	23	1,187	883	304	5	477	342	135	9	1,058	910	148
F 電気・ガス・熱供給・水道業	-	-	-	-	-	-	-	-	-	-	-	-
G 情報通信業	1	5	5	-	2	144	109	35	-	-	-	-
H 運輸業、郵便業	5	204	196	8	1	130	119	11	1	226	208	18
I 卸売業、小売業	14	194	120	74	7	368	263	105	3	252	186	66
J 金融業、保険業	2	5	4	1	-	-	-	-	-	-	-	-
K 不動産業、物品賃貸業	19	256	138	118	6	88	69	19	2	30	21	9
L 学術研究、専門・技術サービス業	5	191	158	33	3	1,251	1,059	192	1	203	188	15
M 宿泊業、飲食サービス業	3	49	26	23	-	-	-	-	-	-	-	-
N 生活関連サービス業、娯楽業	2	201	51	108	2	152	69	83	1	110	34	76
O 教育、学習支援業	1	66	49	17	-	-	-	-	-	-	-	-
P 医療、福祉	2	20	12	8	-	-	-	-	-	-	-	-
Q 複合サービス事業	-	-	-	-	-	-	-	-	-	-	-	-
R サービス業(他に分類されないもの)	1	161	148	13	2	45	20	25	-	-	-	-

(注1)資本金「不詳」を含みます。

(注2)男女別「不詳」を含みます。

500万円～1000万円未満				1000万円～3000万円未満				3000万円～5000万円未満			
事業所数	従業者数(注2)	男	女	事業所数	従業者数(注2)	男	女	事業所数	従業者数(注2)	男	女
662	4,100	2,342	1,758	1,266	14,703	9,715	4,960	121	2,987	2,126	861
9	100	60	40	5	40	22	18	-	-	-	-
-	-	-	-	-	-	-	-	-	-	-	-
137	642	489	153	256	2,196	1,694	484	31	617	533	84
54	394	271	123	163	2,646	1,702	944	22	760	608	152
-	-	-	-	2	177	169	8	-	-	-	-
16	76	57	19	34	304	221	83	8	137	87	50
17	220	200	20	40	1,391	1,235	156	2	77	68	9
156	878	485	393	253	2,148	1,180	968	14	293	148	145
12	67	36	31	13	55	30	25	-	-	-	-
108	291	156	135	234	1,276	681	595	23	195	105	90
29	85	54	31	64	437	304	130	11	678	427	251
40	368	184	184	48	648	363	285	2	17	5	12
28	313	100	213	34	287	138	148	1	56	12	44
5	41	27	14	18	631	349	282	-	-	-	-
22	426	66	360	24	410	135	275	3	34	22	12
-	-	-	-	-	-	-	-	-	-	-	-
29	199	157	42	78	2,057	1,492	559	4	123	111	12

10億円～50億円未満				50億円以上			
事業所数	従業者数(注2)	男	女	事業所数	従業者数(注2)	男	女
5	1,035	878	157	1	474	474	-
-	-	-	-	-	-	-	-
-	-	-	-	-	-	-	-
-	-	-	-	-	-	-	-
2	879	792	87	1	474	474	-
-	-	-	-	-	-	-	-
-	-	-	-	-	-	-	-
-	-	-	-	-	-	-	-
1	62	51	11	-	-	-	-
-	-	-	-	-	-	-	-
-	-	-	-	-	-	-	-
-	-	-	-	-	-	-	-
1	1	1	-	-	-	-	-
-	-	-	-	-	-	-	-
-	-	-	-	-	-	-	-
1	93	34	59	-	-	-	-
-	-	-	-	-	-	-	-
-	-	-	-	-	-	-	-
-	-	-	-	-	-	-	-

第7表 産業(小分類)別 事業所数及び男女別従業者数

(注)男女別「不詳」を含みます。

産 業 小 分 類	事業所数	従業者数(注)	従業者数	
			男	女
全産業	13,164	161,957	87,427	72,904
A～B 農林漁業	45	299	190	109
01 農業	43	286	179	107
010 管理、補助的経済活動を行う事業所	-	-	-	-
011 耕種農業	11	131	59	72
012 畜産農業	13	81	65	16
013 農業サービス業(園芸サービス業を除く)	-	-	-	-
014 園芸サービス業	19	74	55	19
02 林業	1	9	7	2
020 管理、補助的経済活動を行う事業所	-	-	-	-
021 育林業	-	-	-	-
022 素材生産業	-	-	-	-
023 特用林産物生産業(きのこ類の栽培を除く)	-	-	-	-
024 林業サービス業	1	9	7	2
029 その他の林業	-	-	-	-
03 漁業	-	-	-	-
030 管理、補助的経済活動を行う事業所	-	-	-	-
031 海面漁業	-	-	-	-
032 内水面漁業	-	-	-	-
04 水産養殖業	1	4	4	-
040 管理、補助的経済活動を行う事業所	-	-	-	-
041 海面養殖業	1	4	4	-
042 内水面養殖業	-	-	-	-
@ 農業、林業、漁業 間格付不能	-	-	-	-
@Z 農業、林業、漁業 間格付不能	-	-	-	-
@ZZ 農業、林業、漁業 間格付不能	-	-	-	-
C 鉱業、採石業、砂利採取業	-	-	-	-
05 鉱業、採石業、砂利採取業	-	-	-	-
050 管理、補助的経済活動を行う事業所	-	-	-	-
051 金属鉱業	-	-	-	-
052 石炭・亜炭鉱業	-	-	-	-
053 原油・天然ガス鉱業	-	-	-	-
054 採石業、砂・砂利・玉石採取業	-	-	-	-
055 窯業原料用鉱物鉱業(耐火物・陶磁器・ガラス・セメント原料用に限る)	-	-	-	-
059 その他の鉱業	-	-	-	-
05Z 鉱業、採石業、砂利採取業 内格付不能	-	-	-	-
D 建設業	1,184	7,638	5,896	1,709
06 総合工事業	525	3,882	2,966	912
060 管理、補助的経済活動を行う事業所	2	6	3	3
061 一般土木建築工事業	6	174	169	5
062 土木工事業(舗装工事業を除く)	161	1,185	932	253
063 舗装工事業	9	78	68	10
064 建築工事業(木造建築工事業を除く)	151	1,381	1,052	325
065 木造建築工事業	86	619	444	175
066 建築リフォーム工事業	110	439	298	141
07 職別工事業(設備工事業を除く)	343	1,613	1,195	389
070 管理、補助的経済活動を行う事業所	1	1	-	1
071 大工工事業	43	133	101	30
072 とび・土工・コンクリート工事業	53	267	214	53
073 鉄骨・鉄筋工事業	12	121	103	18
074 石工・れんが・タイル・ブロック工事業	16	53	42	11
075 左官工事業	21	72	61	11

産 業 小 分 類	事業所数	従業者数(注)	性別	
			男	女
076 板金・金物工事業	24	117	88	29
077 塗装工事業	57	265	173	65
078 床・内装工事業	46	189	113	76
079 その他の職別工事業	70	395	300	95
08 設備工事業	316	2,143	1,735	408
080 管理、補助的経済活動を行う事業所	1	7	6	1
081 電気工事業	136	850	673	177
082 電気通信・信号装置工事業	35	340	294	46
083 管工事業(さく井工事業を除く)	124	758	598	160
084 機械器具設置工事業	15	167	146	21
089 その他の設備工事業	5	21	18	3
DZ 建設業 内格付不能	-	-	-	-
DZZ 建設業 内格付不能	-	-	-	-
E 製造業	646	25,529	21,591	3,938
09 食料品製造業	54	1,195	583	612
090 管理、補助的経済活動を行う事業所	-	-	-	-
091 畜産食料品製造業	7	260	190	70
092 水産食料品製造業	4	36	18	18
093 野菜缶詰・果実缶詰・農産保存食料品製造業	4	153	54	99
094 調味料製造業	1	2	1	1
095 糖類製造業	-	-	-	-
096 精穀・製粉業	-	-	-	-
097 パン・菓子製造業	13	296	90	206
098 動植物油脂製造業	1	2	1	1
099 その他の食料品製造業	24	446	229	217
10 飲料・たばこ・飼料製造業	5	225	171	54
100 管理、補助的経済活動を行う事業所	-	-	-	-
101 清涼飲料製造業	-	-	-	-
102 酒類製造業	2	222	168	54
103 茶・コーヒー製造業	2	3	3	-
104 製氷業	-	-	-	-
105 たばこ製造業	-	-	-	-
106 飼料・有機質肥料製造業	1	-	-	-
11 繊維工業	13	76	32	44
110 管理、補助的経済活動を行う事業所	-	-	-	-
111 製糸業、紡績業、化学繊維・ねん糸等製造業	-	-	-	-
112 織物業	-	-	-	-
113 ニット生地製造業	-	-	-	-
114 染色整理業	1	2	1	1
115 綱・網・レース・繊維粗製品製造業	-	-	-	-
116 外衣・シャツ製造業(和式を除く)	5	20	7	13
117 下着類製造業	-	-	-	-
118 和装製品・その他の衣服・繊維製身の回り品製造業	1	5	3	2
119 その他の繊維製品製造業	6	49	21	28
12 木材・木製品製造業(家具を除く)	5	52	39	13
120 管理、補助的経済活動を行う事業所	-	-	-	-
121 製材業、木製品製造業	-	-	-	-
122 造作材・合板・建築用組立材料製造業	-	-	-	-
123 木製容器製造業(竹、とうを含む)	4	38	36	2
129 その他の木製品製造業	1	14	3	11
13 家具・装備品製造業	16	50	38	12
130 管理、補助的経済活動を行う事業所	-	-	-	-
131 家具製造業	7	25	19	6
132 宗教用具製造業	-	-	-	-
133 建具製造業	8	20	16	4
139 その他の家具・装備品製造業	1	5	3	2

第7表 産業(小分類)別 事業所数及び従業者数(つづき)

産 業 小 分 類	事業所数	従業者数(注)	従業者数	
			男	女
14 パルプ・紙・紙加工品製造業	5	106	52	54
140 管理、補助的経済活動を行う事業所	1	33	18	15
141 パルプ製造業	-	-	-	-
142 紙製造業	-	-	-	-
143 加工紙製造業	-	-	-	-
144 紙製品製造業	-	-	-	-
145 紙製容器製造業	4	73	34	39
149 その他のパルプ・紙・紙加工品製造業	-	-	-	-
15 印刷・同関連業	33	324	159	165
150 管理、補助的経済活動を行う事業所	1	9	7	2
151 印刷業	29	278	129	149
152 製版業	3	37	23	14
153 製本業、印刷物加工業	-	-	-	-
159 印刷関連サービス業	-	-	-	-
16 化学工業	17	500	318	182
160 管理、補助的経済活動を行う事業所	1	2	2	-
161 化学肥料製造業	-	-	-	-
162 無機化学工業製品製造業	2	46	36	10
163 有機化学工業製品製造業	2	14	10	4
164 油脂加工製品・石けん・合成洗剤・界面活性剤・塗料製造業	2	71	57	14
165 医薬品製造業	2	180	132	48
166 化粧品・歯磨・その他の化粧用調整品製造業	5	171	71	100
169 その他の化学工業	3	16	10	6
17 石油製品・石炭製品製造業	-	-	-	-
170 管理、補助的経済活動を行う事業所	-	-	-	-
171 石油精製業	-	-	-	-
172 潤滑油・グリース製造業(石油精製業によらないもの)	-	-	-	-
173 コークス製造業	-	-	-	-
174 舗装材料製造業	-	-	-	-
179 その他の石油製品・石炭製品製造業	-	-	-	-
18 プラスチック製品製造業(別掲を除く)	33	527	317	210
180 管理、補助的経済活動を行う事業所	1	2	1	1
181 プラスチック板・棒・管・継手・異形押出製品製造業	4	15	13	2
182 プラスチックフィルム・シート・床材・合成皮革製造業	1	3	2	1
183 工業用プラスチック製品製造業	17	329	195	134
184 発泡・強化プラスチック製品製造業	2	18	12	6
185 プラスチック成形材料製造業(廃プラスチックを含む)	1	53	30	23
189 その他のプラスチック製品製造業	7	107	64	43
19 ゴム製品製造業	6	170	118	52
190 管理、補助的経済活動を行う事業所	-	-	-	-
191 タイヤ・チューブ製造業	-	-	-	-
192 ゴム製・プラスチック製履物・同附属品製造業	-	-	-	-
193 ゴムベルト・ゴムホース・工業用ゴム製品製造業	3	150	112	38
199 その他のゴム製品製造業	3	20	6	14
20 なめし革・同製品・毛皮製造業	4	12	3	9
200 管理、補助的経済活動を行う事業所	-	-	-	-
201 なめし革製造業	-	-	-	-
202 工業用革製品製造業(手袋を除く)	-	-	-	-
203 革製履物用材料・同附属品製造業	-	-	-	-
204 革製履物製造業	-	-	-	-
205 革製手袋製造業	-	-	-	-
206 かばん製造業	3	11	3	8
207 袋物製造業	1	1	-	1
208 毛皮製造業	-	-	-	-
209 その他のなめし革製品製造業	-	-	-	-

産	業	小	分	類	事業所数	従業者数(注)	性別	
							男	女
21	窯業・土石製品製造業				15	193	157	36
	210 管理、補助的経済活動を行う事業所				-	-	-	-
	211 ガラス・同製品製造業				3	27	10	17
	212 セメント・同製品製造業				4	117	112	5
	213 建設用粘土製品製造業(陶磁器製を除く)				1	16	14	2
	214 陶磁器・同関連製品製造業				2	6	4	2
	215 耐火物製造業				-	-	-	-
	216 炭素・黒鉛製品製造業				-	-	-	-
	217 研磨材・同製品製造業				-	-	-	-
	218 骨材・石工品等製造業				4	21	13	8
	219 その他の窯業・土石製品製造業				1	6	4	2
22	鉄鋼業				12	290	248	42
	220 管理、補助的経済活動を行う事業所				-	-	-	-
	221 製鉄業				-	-	-	-
	222 製鋼・製鋼圧延業				-	-	-	-
	223 製鋼を行わない鋼材製造業(表面処理鋼材を除く)				1	122	107	15
	224 表面処理鋼材製造業				-	-	-	-
	225 鉄素形材製造業				6	86	74	12
	229 その他の鉄鋼業				5	82	67	15
23	非鉄金属製造業				7	52	42	10
	230 管理、補助的経済活動を行う事業所				1	4	3	1
	231 非鉄金属第1次製錬・精製業				-	-	-	-
	232 非鉄金属第2次製錬・精製業(非鉄金属合金製造業を含む)				1	1	1	-
	233 非鉄金属・同合金圧延業(抽伸、押出しを含む)				-	-	-	-
	234 電線・ケーブル製造業				1	8	6	2
	235 非鉄金属素形材製造業				2	19	16	3
	239 その他の非鉄金属製造業				2	20	16	4
24	金属製品製造業				102	1,990	1,632	358
	240 管理、補助的経済活動を行う事業所				1	1	1	-
	241 プリキ缶・その他のめっき板等製品製造業				1	1	1	-
	242 洋食器・刃物・手道具・金物類製造業				4	13	8	5
	243 暖房装置・配管工事用附属品製造業				3	8	4	4
	244 建設用・建築用金属製品製造業(製缶板金業を含む)				30	247	185	62
	245 金属素形材製品製造業				15	155	115	40
	246 金属被覆・彫刻業、熱処理業(ほうろう鉄器を除く)				27	366	289	77
	247 金属線製品製造業(ねじ類を除く)				3	283	251	32
	248 ボルト・ナット・リベット・小ねじ・木ねじ等製造業				11	663	583	80
	249 その他の金属製品製造業				7	253	195	58
25	はん用機械器具製造業				42	5,426	4,855	571
	250 管理、補助的経済活動を行う事業所				2	1,128	1,050	78
	251 ボイラ・原動機製造業				-	-	-	-
	252 ポンプ・圧縮機器製造業洋食器・刃物・手道具・金物類製造業				10	1,602	1,345	257
	253 一般産業用機械・装置製造業				7	854	806	48
	259 その他のはん用機械・同部分品製造業				23	1,842	1,654	188
26	生産用機械器具製造業				87	1,358	1,102	256
	260 管理、補助的経済活動を行う事業所				3	10	5	5
	261 農業用機械製造業(農業用器具を除く)				-	-	-	-
	262 建設機械・鉱山機械製造業				9	67	52	15
	263 繊維機械製造業				-	-	-	-
	264 生活関連産業用機械製造業				4	228	196	32
	265 基礎素材産業用機械製造業				10	202	164	38
	266 金属加工機械製造業				27	186	138	48
	267 半導体・フラットパネルディスプレイ製造装置製造業				13	326	277	49
	269 その他の生産用機械・同部分品製造業				21	339	270	69

第7表 産業(小分類)別 事業所数及び従業者数(つづき)

産 業 小 分 類	事業所数	従業者数(注)		
		男	女	
27 業務用機械器具製造業	19	549	443	106
270 管理、補助的経済活動を行う事業所	-	-	-	-
271 事務用機械器具製造業	2	64	44	20
272 サービス用・娯楽用機械器具製造業民生用電気機械器具製造業	1	1	1	-
273 計量器・測定器・分析機器・試験機・測量機械器具・理化学機械器具製造業	12	478	394	84
274 医療用機械器具・医療用品製造業	1	1	1	-
275 光学機械器具・レンズ製造業	3	5	3	2
276 武器製造業	-	-	-	-
28 電子部品・デバイス・電子回路製造業	18	395	236	159
280 管理、補助的経済活動を行う事業所	-	-	-	-
281 電子デバイス製造業	-	-	-	-
282 電子部品製造業	3	26	16	10
283 記録メディア製造業	-	-	-	-
284 電子回路製造業	7	87	66	21
285 ユニット部品製造業	1	43	22	21
289 その他の電子部品・デバイス・電子回路製造業	7	239	132	107
29 電気機械器具製造業	42	806	631	175
290 管理、補助的経済活動を行う事業所	-	-	-	-
291 発電用・送電用・配電用電気機械器具製造業	15	245	197	48
292 産業用電気機械器具製造業	5	159	143	16
293 民生用電気機械器具製造業	1	6	5	1
294 電球・電気照明器具製造業	1	13	8	5
295 電池製造業	2	21	8	13
296 電子応用装置製造業	6	44	38	6
297 電気計測器製造業	6	51	37	14
299 その他の電気機械器具製造業	6	267	195	72
30 情報通信機械器具製造業	7	351	279	72
300 管理、補助的経済活動を行う事業所	-	-	-	-
301 通信機械器具・同関連機械器具製造業	4	335	263	72
302 映像・音響機械器具製造業	2	15	15	-
303 電子計算機・同附属装置製造業	1	1	1	-
31 輸送用機械器具製造業	59	10,211	9,610	601
310 管理、補助的経済活動を行う事業所	1	9	5	4
311 自動車・同附属品製造業	46	10,076	9,502	574
312 鉄道車両・同部分品製造業	1	38	32	6
313 船舶製造・修理業、船用機関製造業	4	19	9	10
314 航空機・同附属品製造業	1	5	3	2
315 産業用運搬車両・同部分品・附属品製造業	1	2	2	-
319 その他の輸送用機械器具製造業	5	62	57	5
32 その他の製造業	44	277	173	104
320 管理、補助的経済活動を行う事業所	1	1	-	1
321 貴金属・宝石製品製造業	3	7	4	3
322 装身具・装飾品・ボタン・同関連品製造業(貴金属・宝石製を除く)	1	2	1	1
323 時計・同部分品製造業	-	-	-	-
324 楽器製造業	-	-	-	-
325 がん具・運動用具製造業	10	104	58	46
326 ペン・鉛筆・絵画用品・その他の事務用品製造業	2	25	10	15
327 漆器製造業	1	1	1	-
328 畳等生活雑貨製品製造業	7	20	16	4
329 他に分類されない製造業	19	117	83	34
EZ 製造業 内格付不能	1	394	353	41
EZZ 製造業 内格付不能	1	394	353	41
F 電気・ガス・熱供給・水道業	11	352	330	22
33 電気業	6	12	7	5
330 管理、補助的経済活動を行う事業所	-	-	-	-
331 電気業	6	12	7	5

産	業	小	分	類	事業所数	従業者数(注)		
						男	女	
34	ガス業				2	107	98	9
	340	管理、補助的経済活動を行う事業所			2	107	98	9
	341	ガス業			-	-	-	-
35	熱供給業				-	-	-	-
	350	管理、補助的経済活動を行う事業所			-	-	-	-
	351	熱供給業			-	-	-	-
36	水道業				3	233	225	8
	360	管理、補助的経済活動を行う事業所			-	-	-	-
	361	上水道業			-	-	-	-
	362	工業用水道業			-	-	-	-
	363	下水道業			3	233	225	8
FZ	電気・ガス・熱供給・水道業	内格付不能			-	-	-	-
FZZ	電気・ガス・熱供給・水道業	内格付不能			-	-	-	-
G	情報通信業				172	1,223	875	348
37	通信業				2	50	34	16
	370	管理、補助的経済活動を行う事業所			-	-	-	-
	371	固定電気通信業			-	-	-	-
	372	移動電気通信業			-	-	-	-
	373	電気通信に附帯するサービス業			2	50	34	16
38	放送業				3	26	17	9
	380	管理、補助的経済活動を行う事業所			-	-	-	-
	381	公共放送業(有線放送業を除く)			-	-	-	-
	382	民間放送業(有線放送業を除く)			1	14	7	7
	383	有線放送業			2	12	10	2
39	情報サービス業				107	848	675	173
	390	管理、補助的経済活動を行う事業所			-	-	-	-
	391	ソフトウェア業			97	731	589	142
	392	情報処理・提供サービス業			10	117	86	31
40	インターネット附随サービス業				26	132	79	53
	400	管理、補助的経済活動を行う事業所			-	-	-	-
	401	インターネット附随サービス業			26	132	79	53
41	映像・音声・文字情報制作業				34	167	70	97
	410	管理、補助的経済活動を行う事業所			-	-	-	-
	411	映像情報制作・配給業			10	25	15	10
	412	音声情報制作業			3	3	1	2
	413	新聞業			2	29	6	23
	414	出版業			8	90	32	58
	415	広告制作業			5	11	9	2
	416	映像・音声・文字情報制作に附帯するサービス業			6	9	7	2
G1	通信業、放送業、映像・音声・文字情報制作業	内格付不能			-	-	-	-
G1Z	通信業、放送業、映像・音声・文字情報制作業	内格付不能			-	-	-	-
G2	情報サービス業、インターネット附随サービス業	内格付不能			-	-	-	-
G2Z	情報サービス業、インターネット附随サービス業	内格付不能			-	-	-	-
H	運輸業				221	8,305	6,691	1,590
42	鉄道業				8	687	550	137
	420	管理、補助的経済活動を行う事業所			-	-	-	-
	421	鉄道業			8	687	550	137
43	道路旅客運送業				31	1,286	1,158	128
	430	管理、補助的経済活動を行う事業所			2	2	1	1
	431	一般乗合旅客自動車運送業			6	439	414	25
	432	一般乗用旅客自動車運送業			21	823	722	101
	433	一般貸切旅客自動車運送業			2	22	21	1
	439	その他の道路旅客運送業			-	-	-	-

第7表 産業(小分類)別 事業所数及び従業者数(つづき)

産 業 小 分 類	事業所数	従業者数(注)	従業者数	
			男	女
44 道路貨物運送業	142	4,324	3,445	879
440 管理、補助的経済活動を行う事業所	1	-	-	-
441 一般貨物自動車運送業	129	4,179	3,360	819
442 特定貨物自動車運送業	2	16	10	6
443 貨物軽自動車運送業	7	34	27	7
444 集配利用運送業	3	95	48	47
449 その他の道路貨物運送業	-	-	-	-
45 水運業	1	16	16	-
450 管理、補助的経済活動を行う事業所	-	-	-	-
451 外航海運業	-	-	-	-
452 沿海海運業	-	-	-	-
453 内陸水運業	-	-	-	-
454 船舶貸渡業	1	16	16	-
46 航空運輸業	-	-	-	-
460 管理、補助的経済活動を行う事業所	-	-	-	-
461 航空運送業	-	-	-	-
462 航空機使用業(航空運送業を除く)	-	-	-	-
47 倉庫業	10	173	106	67
470 管理、補助的経済活動を行う事業所	-	-	-	-
471 倉庫業(冷蔵倉庫業を除く)	9	76	64	12
472 冷蔵倉庫業	1	97	42	55
48 運輸に附帯するサービス業	28	1,323	1,093	206
480 管理、補助的経済活動を行う事業所	3	208	179	29
481 港湾運送業	3	104	100	4
482 貨物運送取扱業(集配利用運送業を除く)	5	46	35	11
483 運送代理店	-	-	-	-
484 こん包業	10	923	763	160
485 運輸施設提供業	-	-	-	-
489 その他の運輸に附帯するサービス業	7	42	16	2
49 郵便業(信書便事業を含む)	1	496	323	173
490 管理、補助的経済活動を行う事業所	-	-	-	-
491 郵便業(信書便事業を含む)	1	496	323	173
HZ 運輸業、郵便業 内格付不能	-	-	-	-
HZZ 運輸業、郵便業 内格付不能	-	-	-	-
I 卸売業、小売業	2,962	30,573	13,136	16,930
50 各種商品卸売業	5	23	17	6
500 管理、補助的経済活動を行う事業所	-	-	-	-
501 各種商品卸売業	5	23	17	6
51 繊維・衣服等卸売業	23	99	62	37
510 管理、補助的経済活動を行う事業所	1	5	3	2
511 繊維品卸売業(衣服、身の回り品を除く)	2	6	-	6
512 衣服卸売業	11	52	37	15
513 身の回り品卸売業	9	36	22	14
52 飲食料品卸売業	106	933	554	379
520 管理、補助的経済活動を行う事業所	5	15	9	6
521 農畜産物・水産物卸売業	49	453	291	162
522 食料・飲料卸売業	52	465	254	211
53 建築材料、鉱物・金属材料等卸売業	144	1,250	895	355
530 管理、補助的経済活動を行う事業所	2	8	5	3
531 建築材料卸売業	65	506	368	138
532 化学製品卸売業	22	167	100	67
533 石油・鉱物卸売業	6	234	168	66
534 鉄鋼製品卸売業	18	98	81	17
535 非鉄金属卸売業	8	29	17	12
536 再生資源卸売業	23	208	156	52

産	業	小	分	類	事業所数	従業者数(注)	性別	
							男	女
54	機械器具卸売業				168	1,547	1,147	396
540	管理、補助的経済活動を行う事業所				1	1	1	-
541	産業機械器具卸売業				63	374	285	89
542	自動車卸売業				34	340	261	79
543	電気機械器具卸売業				45	618	459	159
549	その他の機械器具卸売業				25	214	141	69
55	その他の卸売業				142	1,136	652	484
550	管理、補助的経済活動を行う事業所				3	24	12	12
551	家具・建具・じゅう器等卸売業				23	155	96	59
552	医薬品・化粧品等卸売業				34	394	207	187
553	紙・紙製品卸売業				7	68	41	27
559	他に分類されない卸売業				75	495	296	199
56	各種商品小売業				12	1,026	242	784
560	管理、補助的経済活動を行う事業所				-	-	-	-
561	百貨店、総合スーパー				6	941	232	709
569	その他の各種商品小売業(従業者が常時50人未満のもの)				6	85	10	75
57	織物・衣服・身の回り品小売業				368	2,555	590	1,761
570	管理、補助的経済活動を行う事業所				2	8	4	4
571	呉服・服地・寝具小売業				30	107	38	69
572	男子服小売業				48	330	146	184
573	婦人・子供服小売業				146	1,151	174	773
574	靴・履物小売業				29	159	56	103
579	その他の織物・衣服・身の回り品小売業				113	800	172	628
58	飲食料品小売業				680	11,338	3,977	7,361
580	管理、補助的経済活動を行う事業所				6	110	60	50
581	各種食料品小売業				64	4,132	1,499	2,633
582	野菜・果実小売業				37	226	85	141
583	食肉小売業				27	266	93	173
584	鮮魚小売業				29	240	119	121
585	酒小売業				38	91	54	37
586	菓子・パン小売業				153	1,276	232	1,044
589	その他の飲食料品小売業				326	4,997	1,835	3,162
59	機械器具小売業				306	2,610	1,889	721
590	管理、補助的経済活動を行う事業所				-	-	-	-
591	自動車小売業				177	1,379	1,130	249
592	自転車小売業				37	177	117	60
593	機械器具小売業(自動車、自転車を除く)				92	1,054	642	412
60	その他の小売業				906	7,171	2,579	4,295
600	管理、補助的経済活動を行う事業所				9	30	15	15
601	家具・建具・畳小売業				49	337	165	165
602	じゅう器小売業				32	148	40	108
603	医薬品・化粧品小売業				298	2,703	559	2,025
604	農耕用品小売業				9	35	22	13
605	燃料小売業				60	530	372	158
606	書籍・文房具小売業				73	1,062	452	474
607	スポーツ用品・がん具・娯楽用品・楽器小売業				97	605	333	272
608	写真機・時計・眼鏡小売業				52	273	122	151
609	他に分類されない小売業				227	1,448	499	914
61	無店舗小売業				100	877	529	346
610	管理、補助的経済活動を行う事業所				1	1	1	-
611	通信販売・訪問販売小売業				65	654	398	256
612	自動販売機による小売業				9	49	37	12
619	その他の無店舗小売業				25	173	93	78
I1Z	卸売業 内格付不能				1	5	3	2
I1Z	卸売業 内格付不能				1	5	3	2

第7表 産業(小分類)別 事業所数及び従業者数(つづき)

産	業	小	分	類	事業所数	従業者数(注)	
						男	女
	I2			小売業 内格付不能	1	3	3
	I2Z			小売業 内格付不能	1	3	3
J				金融業、保険業	209	3,273	2,127
	62			銀行業	46	1,177	799
	620			管理、補助的経済活動を行う事業所	-	-	-
	621			中央銀行	-	-	-
	622			銀行(中央銀行を除く)	46	1,177	799
	63			協同組織金融業	16	236	112
	630			管理、補助的経済活動を行う事業所	-	-	-
	631			中小企業等金融業	16	236	112
	632			農林水産金融業	-	-	-
	64			貸金業、クレジットカード業等非預金信用機関	12	59	19
	640			管理、補助的経済活動を行う事業所	-	-	-
	641			貸金業	2	7	1
	642			質屋	6	14	5
	643			クレジットカード業、割賦金融業	1	10	4
	649			その他の非預金信用機関	3	28	9
	65			金融商品取引業、商品先物取引業	18	247	88
	650			管理、補助的経済活動を行う事業所	-	-	-
	651			金融商品取引業	18	247	88
	652			商品先物取引業、商品投資業	-	-	-
	66			補助的金融業等	7	48	22
	660			管理、補助的経済活動を行う事業所	-	-	-
	661			補助的金融業、金融附帯業	4	29	15
	662			信託業	-	-	-
	663			金融代理業	3	19	7
	67			保険業(保険媒介代理業、保険サービス業を含む)	110	1,506	1,087
	670			管理、補助的経済活動を行う事業所	-	-	-
	671			生命保険業	36	947	780
	672			損害保険業	10	244	169
	673			共済事業・少額短期保険業	2	20	4
	674			保険媒介代理業	62	295	134
	675			保険サービス業	-	-	-
	JZ			金融業、保険業 内格付不能	-	-	-
	JZZ			金融業、保険業 内格付不能	-	-	-
K				不動産業、物品賃貸業	1,295	7,664	3,303
	68			不動産取引業	250	1,374	527
	680			管理、補助的経済活動を行う事業所	1	3	3
	681			建物売買業、土地売買業	63	383	139
	682			不動産代理業・仲介業	186	988	385
	69			不動産賃貸業・管理業	983	5,592	2,500
	690			管理、補助的経済活動を行う事業所	1	1	1
	691			不動産賃貸業(貸家業、貸間業を除く)	186	674	307
	692			貸家業、貸間業	555	2,078	1,255
	693			駐車場業	47	245	58
	694			不動産管理業	194	2,594	879
	K1			不動産業 内格付不能	-	-	-
	K1Z			不動産業 内格付不能	-	-	-
	70			物品賃貸業	62	698	276
	700			管理、補助的経済活動を行う事業所	-	-	-
	701			各種物品賃貸業	2	16	5
	702			産業用機械器具賃貸業	17	156	45
	703			事務用機械器具賃貸業	2	14	8
	704			自動車賃貸業	13	93	26
	705			スポーツ・娯楽用品賃貸業	2	15	3
	709			その他の物品賃貸業	26	404	189
	70Z			物品賃貸業 内格付不能	-	-	-

産 業 小 分 類	事業所数	従業者数(注)	性別	
			男	女
L 学術研究、専門・技術サービス業	635	8,432	5,961	2,461
71 学術・開発研究機関	36	3,458	2,645	813
710 管理、補助的経済活動を行う事業所	-	-	-	-
711 自然科学研究所	35	3,458	2,645	813
712 人文・社会科学研究所	1	-	-	-
71Z 学術・開発研究機関 内格付不能	-	-	-	-
72 専門サービス業(他に分類されないもの)	317	1,581	673	903
720 管理、補助的経済活動を行う事業所	-	-	-	-
721 法律事務所、特許事務所	24	393	93	297
722 公証人役場、司法書士事務所、土地家屋調査士事務所	36	112	54	58
723 行政書士事務所	9	22	11	11
724 公認会計士事務所、税理士事務所	63	293	149	144
725 社会保険労務士事務所	8	27	15	12
726 デザイン業	18	39	26	13
727 著述・芸術家業	4	9	6	3
728 経営コンサルタント業、純粋持株会社	77	428	167	261
729 その他の専門サービス業	78	258	152	104
73 広告業	17	75	43	32
730 管理、補助的経済活動を行う事業所	-	-	-	-
731 広告業	17	75	43	32
74 技術サービス業(他に分類されないもの)	265	3,318	2,600	713
740 管理、補助的経済活動を行う事業所	1	11	7	4
741 獣医業	51	266	83	181
742 土木建築サービス業	134	495	350	142
743 機械設計業	27	1,838	1,644	194
744 商品・非破壊検査業	6	82	67	15
745 計量証明業	4	201	164	37
746 写真業	19	104	24	80
749 その他の技術サービス業	23	321	261	60
LZ 学術研究、専門・技術サービス業 内格付不能	-	-	-	-
LZZ 学術研究、専門・技術サービス業 内格付不能	-	-	-	-
M 宿泊業、飲食サービス業	1,696	15,633	6,247	8,715
75 宿泊業	58	679	265	414
750 管理、補助的経済活動を行う事業所	-	-	-	-
751 旅館、ホテル	34	544	226	318
752 簡易宿所	4	23	10	13
753 下宿業	-	-	-	-
759 その他の宿泊業	20	112	29	83
75Z 宿泊業 内格付不能	-	-	-	-
76 飲食店	1,495	13,369	5,365	7,334
760 管理、補助的経済活動を行う事業所	7	15	6	9
761 食堂、レストラン(専門料理店を除く)	128	1,701	367	1,042
762 専門料理店	532	5,466	2,388	2,798
763 そば・うどん店	73	668	346	322
764 すし店	57	768	364	376
765 酒場、ビヤホール	303	1,659	874	770
766 バー、キャバレー、ナイトクラブ	191	621	170	442
767 喫茶店	135	1,292	392	854
769 その他の飲食店	69	1,179	458	721
77 持ち帰り・配達飲食サービス業	143	1,585	617	967
770 管理、補助的経済活動を行う事業所	2	36	24	12
771 持ち帰り飲食サービス業	23	234	50	184
772 配達飲食サービス業	118	1,315	543	771
M2 飲食店、持ち帰り・配達飲食サービス業 内格付不能	-	-	-	-
M2Z 飲食店、持ち帰り・配達飲食サービス業 内格付不能	-	-	-	-

第7表 産業(小分類)別 事業所数及び従業者数(つづき)

産 業 小 分 類	事業所数	従業者数(注)	従業者数	
			男	女
N 生活関連サービス業、娯楽業	1,150	7,015	2,754	4,165
78 洗濯・理容・美容・浴場業	862	3,689	1,204	2,406
780 管理、補助的経済活動を行う事業所	1	64	29	35
781 洗濯業	125	833	265	556
782 理容業	174	403	229	172
783 美容業	450	1,804	552	1,187
784 一般公衆浴場業	3	13	7	6
785 その他の公衆浴場業	4	142	56	86
78A 一般公衆浴場業・その他の公衆浴場業 格付不能	-	-	-	-
789 その他の洗濯・理容・美容・浴場業	105	430	66	364
79 その他の生活関連サービス業	135	813	283	525
790 管理、補助的経済活動を行う事業所	-	-	-	-
791 旅行業	12	84	29	55
793 衣服裁縫修理業	15	57	2	50
794 物品預り業	9	22	13	9
795 火葬・墓地管理業	3	16	11	5
796 冠婚葬祭業	20	334	155	179
799 他に分類されない生活関連サービス業	76	300	73	227
80 娯楽業	153	2,513	1,267	1,234
800 管理、補助的経済活動を行う事業所	3	11	-	8
801 映画館	1	121	121	-
802 興行場(別掲を除く)、興行団	11	31	17	14
80A 映画館・興行場、興行団 格付不能	-	-	-	-
803 競輪・競馬等の競走場、競技団	-	-	-	-
804 スポーツ施設提供業	60	1,037	434	603
805 公園、遊園地	7	158	81	77
806 遊戯場	34	595	347	248
809 その他の娯楽業	37	560	267	284
NZ 生活関連サービス業、娯楽業 内格付不能	-	-	-	-
NZZ 生活関連サービス業、娯楽業 内格付不能	-	-	-	-
O 教育、学習支援業	595	8,285	3,994	4,281
81 学術・開発研究機関	60	4,014	2,043	1,971
810 管理、補助的経済活動を行う事業所	1	34	13	21
811 幼稚園	33	755	111	644
812 小学校	3	130	51	79
813 中学校	4	134	60	74
814 高等学校、中等教育学校	12	823	479	344
815 特別支援学校	-	-	-	-
816 高等教育機関	4	2,085	1,303	782
817 専修学校、各種学校	3	53	26	27
818 学校教育支援機関	-	-	-	-
819 幼保連携型認定こども園	-	-	-	-
81Z 学校教育 内格付不能	-	-	-	-
82 その他の教育、学習支援業	535	4,271	1,951	2,310
820 管理、補助的経済活動を行う事業所	1	23	15	8
821 社会教育	8	457	117	330
822 職業・教育支援施設	11	33	23	10
823 学習塾	208	2,099	1,065	1,034
824 教養・技能教授業	287	1,264	469	795
829 他に分類されない教育、学習支援業	20	395	262	133
82Z その他の教育、学習支援業 内格付不能	-	-	-	-
P 医療、福祉	1,633	24,948	6,785	18,029
83 医療業	981	11,994	3,699	8,282
830 管理、補助的経済活動を行う事業所	3	18	6	12
831 病院	16	4,365	1,484	2,881
832 一般診療所	361	4,301	1,080	3,221
833 歯科診療所	267	1,879	467	1,406
834 助産・看護業	28	369	78	284

産	業	小	分	類	事業所数	従業者数(注)		
						男	女	
	835			療術業	294	864	476	388
	836			医療に附帯するサービス業	12	198	108	90
84				保健衛生	12	251	59	192
	840			管理、補助的経済活動を行う事業所	-	-	-	-
	842			健康相談施設	10	225	42	183
	849			その他の保健衛生	2	26	17	9
85				社会保険・社会福祉・介護事業	640	12,703	3,027	9,555
	850			管理、補助的経済活動を行う事業所	8	55	23	32
	851			社会保険事業団体	2	78	33	45
	853			児童福祉事業	221	3,300	386	2,852
	854			老人福祉・介護事業	298	7,856	2,076	5,721
	855			障害者福祉事業	103	1,268	456	812
	859			その他の社会保険・社会福祉・介護事業	8	146	53	93
PZ				医療、福祉 内格付不能	-	-	-	-
PZZ				医療、福祉 内格付不能	-	-	-	-
Q				複合サービス事業	45	881	475	406
86				郵便局	30	459	252	207
	860			管理、補助的経済活動を行う事業所	-	-	-	-
	861			郵便局	30	459	252	207
	862			郵便局受託業	-	-	-	-
87				協同組合(他に分類されないもの)	15	422	223	199
	870			管理、補助的経済活動を行う事業所	-	-	-	-
	871			農林水産業協同組合(他に分類されないもの)	13	419	223	196
	872			事業協同組合(他に分類されないもの)	2	3	-	3
	87Z			協同組合(他に分類されないもの) 内格付不能	-	-	-	-
R				サービス業(他に分類されないもの)	665	11,907	7,058	4,771
88				廃棄物処理業	40	602	530	72
	880			管理、補助的経済活動を行う事業所	1	3	2	1
	881			一般廃棄物処理業	16	367	344	23
	882			産業廃棄物処理業	23	232	184	48
	889			その他の廃棄物処理業	-	-	-	-
89				自動車整備業	88	367	298	69
	890			管理、補助的経済活動を行う事業所	-	-	-	-
	891			自動車整備業	88	367	298	69
90				機械等修理業(別掲を除く)	74	598	527	71
	900			管理、補助的経済活動を行う事業所	-	-	-	-
	901			機械修理業(電気機械器具を除く)	36	473	427	46
	902			電気機械器具修理業	14	77	63	14
	903			表具業	6	13	9	4
	909			その他の修理業	18	35	28	7
91				職業紹介・労働者派遣業	55	2,495	1,561	928
	910			管理、補助的経済活動を行う事業所	1	6	-	-
	911			職業紹介業	14	88	44	44
	912			労働者派遣業	40	2,401	1,517	884
92				その他の事業サービス業	219	6,656	3,483	3,102
	920			管理、補助的経済活動を行う事業所	-	-	-	-
	921			速記・ワープロ入力・複写業	7	26	9	17
	922			建物サービス業	79	1,938	976	962
	923			警備業	27	1,492	1,260	161
	929			他に分類されない事業サービス業	106	3,200	1,238	1,962
93				政治・経済・文化団体	77	678	397	280
	931			経済団体	20	363	210	153
	932			労働団体	14	45	30	14
	933			学術・文化団体	-	-	-	-
	934			政治団体	1	2	2	-
	939			他に分類されない非営利的団体	42	268	155	113

第7表 産業(小分類)別 事業所数及び従業者数(つづき)

産 業 小 分 類	事業所数	従業者数(注)		
		男	女	
94 宗教	106	418	214	204
941 神道系宗教	12	62	32	30
942 仏教系宗教	60	255	130	125
943 キリスト教系宗教	27	85	44	41
949 その他の宗教	7	16	8	8
95 その他のサービス業	5	88	43	45
950 管理、補助的経済活動を行う事業所	-	-	-	-
951 集会場	4	80	40	40
952 と畜場	-	-	-	-
959 他に分類されないサービス業	1	8	3	5
R1 サービス業(政治・経済・文化団体、宗教)内格付不能	-	-	-	-
R1Z サービス業(政治・経済・文化団体、宗教)内格付不能	-	-	-	-
R2 サービス業(政治・経済・文化団体、宗教を除く)内格付不能	1	5	5	-
R2Z サービス業(政治・経済・文化団体、宗教を除く)内格付不能	1	5	5	-

第8表 産業(大分類)、単独・本所・支所(3区分)、本所の所在地別事業所数及び従業者数
(外国の会社及び法人でない団体を除く)

産 業 大 分 類	総 数				単独事業所				本所・本社・本店			
	事業所数	従業者数(注2)	男	女	事業所数	従業者数(注2)	男	女	事業所数	従業者数(注2)	男	女
総数	13,141	161,872	87,380	72,866	8,132	47,790	26,313	21,449	725	18,013	9,984	7,830
AB 農林漁業	44	290	185	105	40	235	147	88	3	53	37	16
C 鉱業、採石業、砂利採取業	-	-	-	-	-	-	-	-	-	-	-	-
D 建設業	1,183	7,638	5,896	1,709	978	5,209	4,024	1,183	63	720	546	151
E 製造業	646	25,529	21,591	3,938	437	5,392	3,933	1,459	77	3,371	2,613	758
F 電気・ガス・熱供給・水道業	11	352	330	22	6	19	11	8	1	169	164	5
G 情報通信業	172	1,223	875	348	127	782	575	207	20	194	123	71
H 運輸業、郵便業	221	8,305	6,691	1,590	82	1,768	1,586	182	18	757	662	79
I 卸売業、小売業	2,962	30,573	13,136	16,930	1,418	7,004	3,574	3,424	162	2,730	1,483	1,247
J 金融業、保険業	208	3,257	1,100	2,122	59	248	149	99	5	16	9	7
K 不動産業、物品賃貸業	1,293	7,662	4,331	3,303	1,065	2,945	1,594	1,351	44	757	391	366
L 学術研究、専門・技術サービス業	635	8,432	5,961	2,461	524	3,938	2,848	1,085	18	341	137	201
M 宿泊業、飲食サービス業	1,696	15,633	6,247	8,715	998	4,549	2,018	2,522	72	976	567	409
N 生活関連サービス業、娯楽業	1,149	7,014	2,754	4,164	780	2,535	1,021	1,514	54	980	316	618
O 教育、学習支援業	595	8,285	3,994	4,281	303	1,884	675	1,209	28	700	325	375
P 医療、福祉	1,632	24,947	6,785	18,028	923	8,217	2,306	5,905	118	4,479	1,309	3,136
Q 複合サービス事業	45	881	475	406	2	3	-	3	1	218	126	92
R サービス業(他に分類されないもの)	649	11,851	7,029	4,744	390	3,062	1,852	1,210	41	1,552	1,176	299

(再掲)

産 業 大 分 類	支所・支社・支店のうち											
	本所が神奈川県内											
	合計				うち本所が藤沢市内				うち本所が県内他市			
	事業所数	従業者数(注2)	男	女	事業所数	従業者数(注2)	男	女	事業所数	従業者数(注2)	男	女
総数	1,845	30,827	13,883	16,502	766	12,047	4,983	6,910	1,079	18,780	8,900	9,592
AB 農林漁業	1	2	1	1	1	2	1	1	-	-	-	-
C 鉱業、採石業、砂利採取業	-	-	-	-	-	-	-	-	-	-	-	-
D 建設業	49	412	346	62	13	87	71	12	36	325	275	50
E 製造業	71	2,838	2,280	558	31	704	560	144	40	2,134	1,720	414
F 電気・ガス・熱供給・水道業	-	-	-	-	-	-	-	-	-	-	-	-
G 情報通信業	6	43	15	28	3	29	7	22	3	14	8	6
H 運輸業、郵便業	44	1,563	1,380	175	11	627	561	58	33	936	819	117
I 卸売業、小売業	511	7,852	3,277	4,439	144	1,268	497	771	367	6,584	2,780	3,668
J 金融業、保険業	32	529	191	338	1	5	2	3	31	524	189	335
K 不動産業、物品賃貸業	60	596	302	272	21	148	96	52	39	448	206	220
L 学術研究、専門・技術サービス業	25	178	112	66	7	108	76	32	18	70	36	34
M 宿泊業、飲食サービス業	248	3,439	1,303	1,986	120	1,678	619	986	128	1,761	684	1,000
N 生活関連サービス業、娯楽業	157	1,918	707	1,161	62	932	341	560	95	986	366	601
O 教育、学習支援業	119	2,264	1,205	1,049	49	1,345	770	565	70	919	435	484
P 医療、福祉	434	7,312	1,766	5,484	275	4,570	1,087	3,455	159	2,742	679	2,029
Q 複合サービス事業	12	201	97	104	12	201	97	104	-	-	-	-
R サービス業(他に分類されないもの)	76	1,680	901	779	16	343	198	145	60	1,337	703	634

(注1) 本所の所在地「不詳」を含みます。

(注2) 男女別「不詳」を含みます。

支所・支社・支店(注1)

事業所数	従業員数(注2)		男	女
4,284	96,069	51,083	43,587	
1	2	1	1	
-	-	-	-	
142	1,709	1,326	375	
132	16,766	15,045	1,721	
4	164	155	9	
25	247	177	70	
121	5,780	4,443	1,329	
1,382	20,839	8,079	12,259	
144	2,993	942	2,016	
184	3,960	2,346	1,586	
93	4,153	2,976	1,175	
626	10,108	3,662	5,784	
315	3,499	1,417	2,032	
264	5,701	2,994	2,697	
591	12,251	3,170	8,987	
42	660	349	311	
218	7,237	4,001	3,235	

支所・支社・支店のうち

本所が神奈川県外

合計				うち本所が東京都内					
事業所数	従業員数(注2)		男	女	事業所数	従業員数(注2)		男	女
2,142	62,413	35,962	25,516	1,526	50,171	30,476	19,077		
-	-	-	-	-	-	-	-		
-	-	-	-	-	-	-	-		
78	1,158	881	273	58	864	660	204		
52	13,786	12,685	1,101	36	12,891	11,919	972		
4	164	155	9	4	164	155	9		
16	185	152	33	13	179	147	32		
69	4,077	2,937	1,140	48	3,040	2,185	855		
787	12,301	4,505	7,431	488	7,967	3,144	4,764		
108	2,441	737	1,669	84	1,999	633	1,331		
116	3,314	2,017	1,291	100	3,106	1,903	1,197		
59	3,594	2,776	818	44	3,348	2,632	716		
320	6,136	2,122	3,522	256	4,633	1,525	2,616		
120	1,386	663	723	91	1,126	561	565		
122	3,336	1,750	1,586	82	2,990	1,626	1,364		
127	4,603	1,291	3,280	89	2,788	771	1,992		
30	459	252	207	30	459	252	207		
134	5,473	3,039	2,433	103	4,617	2,363	2,253		

第9表 企業産業(大分類)、単一・複数(2区分)別企業等数、事業所数、従業者数、売上(収入)金額、費用及び純付加価値額

※金額の単位は100万円です。また、統計表中の”X”は、企業等数が少ないため秘匿しているものです。

企業産業大分類	総数(単一・複数)							
	企業等数	事業所数	従業者数	売上(収入)金額	費用総額	(うち給与総額)	(うち租税公課)	純付加価値額
総数	8,321	10,376	90,686	1,449,247	1,376,546	312,500	12,455	397,434
AB 農林漁業	41	43	290	3,347	3,296	682	59	791
C 鉱業、採石業、砂利採取業	-	-	-	-	-	-	-	-
D 建設業	989	1,048	5,915	163,858	152,566	21,110	1,460	33,863
E 製造業	490	682	14,021	405,568	382,541	74,996	2,370	100,393
F 電気・ガス・熱供給・水道業	6	6	185	989	950	694	51	784
G 情報通信業	137	146	954	9,986	9,226	3,205	105	4,071
H 運輸業、郵便業	97	141	4,254	55,687	54,935	19,857	584	21,194
I 卸売業、小売業	1,482	1,936	12,988	345,055	334,712	39,001	1,077	50,420
J 金融業、保険業	59	64	283	2,340	1,999	828	59	1,229
K 不動産業、物品賃貸業	1,056	1,133	4,067	81,119	78,379	12,462	2,636	17,838
L 学術研究、専門・技術サービス業	514	522	3,976	69,863	65,923	24,629	885	29,455
M 宿泊業、飲食サービス業	952	1,176	8,166	32,025	30,127	9,153	450	11,502
N 生活関連サービス業、娯楽業	780	982	5,154	35,074	33,675	7,576	374	9,349
O 教育、学習支援業	306	528	4,680	39,354	33,089	16,159	401	22,825
P 医療、福祉	1,000	1,365	18,862	134,221	129,671	58,916	1,147	64,613
Q 複合サービス事業	3	78	1,249	19,619	17,384	6,325	309	8,868
R サービス業(他に分類されないもの)	409	526	5,642	51,141	48,073	16,906	486	20,238

企業産業大分類	複数事業所企業							
	企業等数	事業所数	従業者数	売上(収入)金額	費用総額	(うち給与総額)	(うち租税公課)	純付加価値額
総数	647	2,702	45,296	743,010	712,222	173,722	4,727	209,223
AB 農林漁業	3	5	63	541	507	119	3	156
C 鉱業、採石業、砂利採取業	-	-	-	-	-	-	-	-
D 建設業	57	116	966	39,115	36,262	4,434	170	7,456
E 製造業	74	266	8,722	284,779	265,054	52,853	1,486	74,064
F 電気・ガス・熱供給・水道業	1	1	169	X	X	X	X	X
G 情報通信業	15	24	194	2,734	2,599	814	27	976
H 運輸業、郵便業	17	61	2,506	X	X	X	X	X
I 卸売業、小売業	142	596	6,336	162,707	164,157	20,580	438	19,568
J 金融業、保険業	4	9	41	410	367	96	9	147
K 不動産業、物品賃貸業	36	113	1,252	25,204	22,075	4,477	600	8,207
L 学術研究、専門・技術サービス業	13	21	135	1,679	1,841	371	27	236
M 宿泊業、飲食サービス業	65	289	4,133	17,138	16,619	5,000	169	5,688
N 生活関連サービス業、娯楽業	46	248	2,878	23,112	22,839	3,786	164	4,222
O 教育、学習支援業	23	245	2,935	30,221	25,213	13,541	351	18,900
P 医療、福祉	114	479	11,070	66,552	69,909	36,968	472	34,083
Q 複合サービス事業	1	76	1,246	X	X	X	X	X
R サービス業(他に分類されないもの)	36	153	2,650	28,180	26,686	9,817	89	11,385

単一事業所企業

企業等数	事業所数	従業者数	売上(収入)金額	費用総額	(うち給与総額)	(うち租税公課)	純付加価値額
7,674	7,674	45,390	706,237	664,324	138,778	7,728	188,211
38	38	227	2,806	2,789	563	56	636
-	-	-	-	-	-	-	-
932	932	4,949	124,744	116,304	16,677	1,290	26,407
416	416	5,299	120,789	117,488	22,143	884	26,329
5	5	16	X	X	X	X	X
122	122	760	7,252	6,627	2,391	79	3,095
80	80	1,748	X	X	X	X	X
1,340	1,340	6,652	182,348	170,556	18,422	639	30,852
55	55	242	1,930	1,632	733	51	1,082
1,020	1,020	2,815	55,915	56,304	7,985	2,036	9,631
501	501	3,841	68,185	64,082	24,258	858	29,219
887	887	4,033	14,886	13,508	4,153	282	5,813
734	734	2,276	11,963	10,835	3,790	210	5,127
283	283	1,745	9,133	7,876	2,618	50	3,925
886	886	7,792	67,669	59,761	21,948	675	30,531
2	2	3	X	X	X	X	X
373	373	2,992	22,961	21,387	7,089	397	8,853

第10表 町丁字別、産業(大分類)別 事業所数及び従業者数

(注)従業者数には、男女別「不詳」を含みます。

町 丁 字	総数				農林漁業		鉱業、採石業、砂利採取業		建設業	
	事業所数	従業者数			事業所数	従業者数	事業所数	従業者数	事業所数	従業者数
			男	女						
全朝日市	13,164	161,957	87,427	72,904	45	299	-	-	1,184	7,638
朝日町	107	1,195	480	715	-	-	-	-	-	-
藤沢	837	11,193	5,284	5,811	-	-	-	-	23	227
藤沢1丁目	42	281	143	138	-	-	-	-	1	10
藤沢2丁目	60	848	196	616	-	-	-	-	-	-
藤沢3丁目	59	321	131	190	-	-	-	-	2	8
藤沢4丁目	37	273	191	82	-	-	-	-	8	39
藤沢5丁目	9	96	42	54	-	-	-	-	1	13
本町1丁目	62	327	165	162	-	-	-	-	4	31
本町2丁目	39	158	66	91	-	-	-	-	3	10
本町3丁目	49	290	190	100	-	-	-	-	5	19
本町4丁目	44	236	74	162	-	-	-	-	2	7
善行1丁目	134	1,017	392	625	-	-	-	-	8	58
善行2丁目	44	269	105	138	-	-	-	-	1	1
善行3丁目	9	108	30	74	-	-	-	-	1	4
善行4丁目	6	58	24	34	-	-	-	-	-	-
善行5丁目	5	27	15	12	-	-	-	-	1	6
善行6丁目	40	281	111	165	-	-	-	-	7	28
善行7丁目	84	666	348	315	-	-	-	-	12	66
本藤沢1丁目	21	297	137	160	-	-	-	-	2	12
本藤沢2丁目	17	240	148	92	-	-	-	-	1	2
本藤沢3丁目	12	64	38	26	-	-	-	-	-	-
本藤沢4丁目	32	2,432	1,997	435	-	-	-	-	1	7
本藤沢5丁目	19	318	195	123	-	-	-	-	4	32
本藤沢6丁目	19	83	47	36	-	-	-	-	2	6
本藤沢7丁目	9	55	31	24	-	-	-	-	2	3
善行団地	15	159	27	132	-	-	-	-	-	-
立石1丁目	18	110	62	48	-	-	-	-	1	4
立石2丁目	16	71	46	25	-	-	-	-	1	1
立石3丁目	8	77	37	40	1	24	-	-	2	11
立石4丁目	1	34	32	2	-	-	-	-	-	-
花の木	9	23	11	12	-	-	-	-	1	3
みその台	14	259	58	201	-	-	-	-	2	9
善行坂1丁目	37	337	137	200	-	-	-	-	7	31
善行坂2丁目	25	133	88	45	-	-	-	-	8	39
白旗1丁目	15	252	194	58	-	-	-	-	-	-
白旗2丁目	9	40	31	9	-	-	-	-	3	25
白旗3丁目	11	137	117	20	-	-	-	-	2	9
白旗4丁目	15	122	58	64	-	-	-	-	2	6
白鵠	8	231	149	82	-	-	-	-	1	9
南藤沢	694	9,011	3,488	5,389	-	-	-	-	11	204
鵠沼東	29	650	399	251	-	-	-	-	-	-
鵠沼海岸1丁目	39	463	197	258	-	-	-	-	-	-
鵠沼海岸2丁目	136	623	231	392	-	-	-	-	6	21
鵠沼海岸3丁目	68	342	143	199	-	-	-	-	3	5
鵠沼海岸4丁目	31	114	58	56	-	-	-	-	6	21
鵠沼海岸5丁目	35	271	115	156	-	-	-	-	5	8
鵠沼海岸6丁目	52	492	187	271	1	1	-	-	5	34
鵠沼海岸7丁目	47	290	89	201	-	-	-	-	4	27
鵠沼松が岡1丁目	18	142	39	103	-	-	-	-	-	-
鵠沼松が岡2丁目	20	64	28	36	-	-	-	-	1	8
鵠沼松が岡3丁目	47	223	114	109	-	-	-	-	3	12
鵠沼松が岡4丁目	50	297	98	199	-	-	-	-	2	12
鵠沼松が岡5丁目	17	73	15	58	-	-	-	-	-	-
鵠沼桜が岡1丁目	27	91	47	44	1	9	-	-	-	-
鵠沼桜が岡2丁目	13	50	20	30	-	-	-	-	-	-
鵠沼桜が岡3丁目	46	260	50	210	-	-	-	-	-	-
鵠沼桜が岡4丁目	27	102	33	69	-	-	-	-	2	6
鵠沼藤が谷1丁目	34	265	68	197	-	-	-	-	3	11
鵠沼藤が谷2丁目	33	277	133	144	-	-	-	-	-	-
鵠沼藤が谷3丁目	15	32	15	17	-	-	-	-	4	7
鵠沼藤が谷4丁目	20	177	88	89	-	-	-	-	1	7
鵠沼神明1丁目	33	2,316	2,071	245	-	-	-	-	2	9
鵠沼神明2丁目	36	264	149	115	1	6	-	-	3	22
鵠沼神明3丁目	32	508	236	272	-	-	-	-	7	51
鵠沼神明4丁目	20	263	111	152	-	-	-	-	2	10
鵠沼神明5丁目	39	231	87	144	-	-	-	-	6	35
本鵠沼1丁目	26	86	43	43	-	-	-	-	4	8

製造業		電気・ガス・熱供給・水道業		情報通信業		運輸業、郵便業		卸売業、小売業		町	丁	字
事業所数	従業者数	事業所数	従業者数	事業所数	従業者数	事業所数	従業者数	事業所数	従業者数			
646	25,529	11	352	172	1,223	221	8,305	2,962	30,573	全		市
3	10	-	-	4	74	-	-	12	72	朝	日	町
10	38	-	-	22	323	6	606	182	2,156	藤		沢
2	12	-	-	-	-	-	-	18	156	藤	沢	1丁目
-	-	-	-	1	13	-	-	22	297	藤	沢	2丁目
-	-	-	-	-	-	-	-	15	107	藤	沢	3丁目
1	5	-	-	-	-	1	97	-	-	藤	沢	4丁目
1	20	-	-	-	-	-	-	-	-	藤	沢	5丁目
4	36	-	-	-	-	-	-	17	141	本	町	1丁目
1	10	-	-	-	-	-	-	8	41	本	町	2丁目
1	19	-	-	1	4	1	47	7	21	本	町	3丁目
-	-	-	-	-	-	-	-	4	11	本	町	4丁目
1	7	-	-	1	7	1	6	32	257	善	行	1丁目
1	2	-	-	-	-	-	-	10	103	善	行	2丁目
1	2	-	-	-	-	-	-	2	30	善	行	3丁目
1	1	-	-	1	2	-	-	-	-	善	行	4丁目
-	-	-	-	-	-	-	-	3	16	善	行	5丁目
1	4	-	-	-	-	-	-	9	45	善	行	6丁目
-	-	-	-	-	-	1	4	10	80	善	行	7丁目
1	1	-	-	1	1	-	-	2	18	本	藤	沢
1	76	-	-	1	1	-	-	5	102	本	藤	沢
1	1	-	-	1	1	1	10	3	22	本	藤	沢
11	1,842	-	-	-	-	5	303	2	28	本	藤	沢
2	112	-	-	-	-	-	-	2	13	本	藤	沢
2	7	-	-	1	1	-	-	3	22	本	藤	沢
-	-	-	-	-	-	-	-	5	43	本	藤	沢
-	-	-	-	-	-	-	-	4	51	善	行	団
-	-	-	-	-	-	1	3	7	30	立	石	1丁目
-	-	-	-	1	1	-	-	9	58	立	石	2丁目
-	-	-	-	-	-	-	-	3	16	立	石	3丁目
-	-	-	-	-	-	-	-	-	-	立	石	4丁目
1	1	-	-	1	3	-	-	-	-	花	の	木
1	1	-	-	-	-	-	-	2	7	み	そ	の
1	7	-	-	1	3	-	-	9	199	善	行	坂
5	54	-	-	1	2	1	14	3	7	善	行	坂
-	-	-	-	-	-	-	-	2	3	白	旗	1丁目
1	4	-	-	-	-	-	-	-	-	白	旗	2丁目
-	-	-	-	-	-	-	-	1	1	白	旗	3丁目
-	-	-	-	-	-	-	-	8	70	白	旗	4丁目
3	43	-	-	-	-	-	-	-	-	鵜		沼
4	14	1	1	13	82	3	237	156	1,964	南	藤	沢
-	-	-	-	2	147	-	-	6	34	鵜	沼	東
-	-	-	-	1	1	-	-	9	91	鵜	沼	海岸
2	4	-	-	1	9	1	2	47	202	鵜	沼	海岸
-	-	-	-	-	-	-	-	24	170	鵜	沼	海岸
1	1	-	-	-	-	-	-	4	11	鵜	沼	海岸
-	-	-	-	1	2	-	-	12	195	鵜	沼	海岸
1	3	-	-	1	2	-	-	6	45	鵜	沼	海岸
-	-	-	-	-	-	-	-	7	40	鵜	沼	海岸
1	1	-	-	1	1	-	-	3	5	鵜	沼	松が岡
2	9	-	-	-	-	-	-	4	7	鵜	沼	松が岡
-	-	-	-	2	2	-	-	8	18	鵜	沼	松が岡
-	-	-	-	1	2	-	-	6	27	鵜	沼	松が岡
-	-	-	-	1	3	-	-	5	17	鵜	沼	松が岡
1	4	-	-	1	4	-	-	3	7	鵜	沼	桜が岡
-	-	-	-	-	-	-	-	-	-	鵜	沼	桜が岡
1	1	-	-	2	9	-	-	15	44	鵜	沼	桜が岡
2	13	-	-	1	2	-	-	8	24	鵜	沼	桜が岡
-	-	-	-	1	3	-	-	1	2	鵜	沼	藤が谷
1	1	-	-	-	-	1	67	11	128	鵜	沼	藤が谷
1	2	-	-	-	-	-	-	1	1	鵜	沼	藤が谷
-	-	-	-	2	19	1	2	1	1	鵜	沼	藤が谷
7	1,958	-	-	2	4	1	26	4	10	鵜	沼	神明
3	58	-	-	-	-	-	-	7	28	鵜	沼	神明
1	80	-	-	-	-	1	9	7	174	鵜	沼	神明
1	4	-	-	-	-	1	7	4	215	鵜	沼	神明
-	-	-	-	1	10	1	5	5	22	鵜	沼	神明
2	4	-	-	-	-	-	-	4	11	本	鵜	沼

第10表 町丁字別、産業(大分類)別 事業所数及び従業者数(つづき)

(注)従業者数には、男女別「不詳」を含みます。

町 丁 字	金融業、保険業		不動産業、物品賃貸業		学術研究、専門・技術サービス業		宿泊業、飲食サービス業		生活関連サービス業、娯楽業	
	事業所数	従業者数	事業所数	従業者数	事業所数	従業者数	事業所数	従業者数	事業所数	従業者数
全朝日市	209	3,273	1,295	7,664	635	8,432	1,696	15,633	1,150	7,015
藤沢市	1	39	5	35	20	386	18	143	8	84
藤沢1丁目	53	1,044	70	1,266	53	238	103	866	75	591
藤沢2丁目	-	-	1	4	-	-	3	6	4	20
藤沢3丁目	1	13	2	3	1	19	6	108	8	48
藤沢4丁目	1	5	9	51	-	-	15	74	7	11
藤沢5丁目	-	-	2	3	4	15	7	49	3	20
本町1丁目	-	-	3	27	-	-	2	8	-	-
本町2丁目	-	-	9	18	6	15	4	20	7	14
本町3丁目	-	-	2	4	3	13	8	22	3	5
本町4丁目	-	-	6	10	6	17	7	48	3	4
善行1丁目	-	-	3	5	2	3	7	49	8	12
善行2丁目	2	22	10	29	5	11	29	112	15	46
善行3丁目	-	-	6	13	1	4	6	36	4	8
善行4丁目	-	-	-	-	-	-	-	-	-	-
善行5丁目	-	-	-	-	-	-	-	-	-	-
善行6丁目	-	-	7	14	1	1	3	43	3	13
善行7丁目	1	1	8	14	6	18	19	82	5	11
本藤沢1丁目	-	-	2	6	-	-	2	34	2	40
本藤沢2丁目	-	-	3	4	1	2	1	7	1	2
本藤沢3丁目	-	-	-	-	2	3	-	-	1	2
本藤沢4丁目	-	-	1	62	1	29	2	12	-	-
本藤沢5丁目	-	-	1	44	4	7	1	4	2	86
本藤沢6丁目	-	-	1	2	-	-	1	2	2	4
本藤沢7丁目	-	-	-	-	2	9	-	-	-	-
善行団地	-	-	-	-	-	-	-	-	2	5
立石1丁目	-	-	2	7	-	-	2	49	1	1
立石2丁目	-	-	2	2	1	5	1	3	-	-
立石3丁目	-	-	-	-	-	-	-	-	-	-
立石4丁目	-	-	-	-	-	-	-	-	-	-
花の木	-	-	2	6	1	6	1	-	-	-
みそ台	-	-	-	-	-	-	2	16	-	-
善行坂1丁目	-	-	4	25	1	2	1	23	5	14
善行坂2丁目	-	-	2	9	2	3	1	2	-	-
白旗1丁目	-	-	2	7	1	2	1	9	-	-
白旗2丁目	-	-	2	7	-	-	1	2	1	1
白旗3丁目	-	-	2	109	3	3	1	2	2	13
白旗4丁目	-	-	-	-	-	-	2	11	1	2
南藤沢	21	547	66	888	22	87	182	1,903	80	484
鵜沼東	5	103	2	24	1	20	-	-	3	106
鵜沼海岸1丁目	-	-	4	19	3	14	7	226	6	32
鵜沼海岸2丁目	1	6	11	16	2	5	26	85	21	73
鵜沼海岸3丁目	1	15	10	17	2	11	7	41	13	38
鵜沼海岸4丁目	-	-	7	23	4	5	3	19	2	8
鵜沼海岸5丁目	-	-	1	3	3	5	3	9	3	7
鵜沼海岸6丁目	1	2	2	8	4	26	8	40	5	84
鵜沼海岸7丁目	1	2	6	13	2	7	10	32	5	8
鵜沼松が岡1丁目	-	-	1	1	-	-	5	31	-	-
鵜沼松が岡2丁目	1	5	2	7	2	5	2	14	-	-
鵜沼松が岡3丁目	-	-	10	20	3	4	4	10	7	11
鵜沼松が岡4丁目	-	-	11	29	2	2	4	30	3	4
鵜沼松が岡5丁目	-	-	4	10	1	2	-	-	1	1
鵜沼桜が岡1丁目	-	-	9	15	2	2	-	-	2	4
鵜沼桜が岡2丁目	-	-	3	10	3	4	1	2	2	2
鵜沼桜が岡3丁目	-	-	6	11	5	10	6	25	2	4
鵜沼桜が岡4丁目	-	-	4	6	-	-	1	1	3	4
鵜沼藤が谷1丁目	-	-	5	9	5	29	3	35	4	45
鵜沼藤が谷2丁目	1	5	5	9	3	5	1	1	1	3
鵜沼藤が谷3丁目	-	-	1	1	-	-	-	-	1	1
鵜沼藤が谷4丁目	-	-	5	7	3	12	1	2	-	-
鵜沼神明1丁目	-	-	2	7	1	-	1	24	1	1
鵜沼神明2丁目	1	7	10	18	1	12	1	3	2	3
鵜沼神明3丁目	-	-	7	10	1	5	1	2	-	-
鵜沼神明4丁目	-	-	3	5	2	4	1	2	4	9
鵜沼神明5丁目	-	-	6	14	3	4	4	18	2	4
本鵜沼	-	-	4	7	-	-	2	11	5	18

教育、学習支援業		医療、福祉		複合サービス事業		サービス業(他に分類されないもの)		町	丁	字
事業所数	従業者数	事業所数	従業者数	事業所数	従業者数	事業所数	従業者数			
595	8,285	1,633	24,948	45	881	665	11,907	全		市
5	22	14	184	1	2	16	144	朝	日	町
48	656	126	1,172	2	12	64	1,998	藤		沢
1	7	8	40	-	-	4	26	藤	沢	1丁目
2	20	13	150	-	-	4	177	藤	沢	2丁目
3	12	7	53	-	-	-	-	藤	沢	3丁目
5	17	1	1	1	6	4	21	藤	沢	4丁目
-	-	2	28	-	-	-	-	藤	沢	5丁目
2	6	5	28	1	6	3	12	本	町	1丁目
2	12	7	32	-	-	2	9	本	町	2丁目
2	13	7	77	-	-	3	11	本	町	3丁目
2	24	11	96	1	14	4	15	本	町	4丁目
3	7	22	359	1	15	4	81	善	行	1丁目
-	-	12	94	1	6	2	2	善	行	2丁目
-	-	3	69	-	-	-	-	善	行	3丁目
-	-	4	55	-	-	-	-	善	行	4丁目
-	-	-	-	-	-	-	-	善	行	5丁目
1	17	8	116	-	-	-	-	善	行	6丁目
5	115	13	162	-	-	4	113	善	行	7丁目
2	64	5	116	-	-	2	5	本	藤	沢
-	-	1	13	-	-	2	31	本	藤	沢
-	-	2	12	-	-	1	13	本	藤	沢
-	-	-	-	-	-	9	149	本	藤	沢
2	18	-	-	-	-	1	2	本	藤	沢
-	-	5	27	-	-	2	12	本	藤	沢
-	-	-	-	-	-	-	-	本	藤	沢
1	8	7	89	1	6	-	-	善	行	団地
2	3	2	13	-	-	-	-	立	石	1丁目
1	1	-	-	-	-	-	-	立	石	2丁目
-	-	1	12	-	-	1	14	立	石	3丁目
-	-	-	-	-	-	1	34	立	石	4丁目
1	2	-	-	-	-	1	2	花	の	木
2	68	5	158	-	-	-	-	み	そ	の
1	12	5	19	-	-	2	2	善	行	坂
-	-	-	-	-	-	2	3	善	行	坂
-	-	7	229	-	-	2	2	白	旗	1丁目
1	1	-	-	-	-	-	-	白	旗	2丁目
-	-	-	-	-	-	-	-	白	旗	3丁目
-	-	-	-	-	-	2	33	白	旗	4丁目
-	-	3	178	-	-	1	1	鶴		沼
42	356	70	898	-	-	23	1,346	南	藤	沢
4	7	4	41	-	-	2	168	鶴	沼	東
-	-	9	80	-	-	-	-	鶴	沼	海岸
3	19	13	178	-	-	2	3	鶴	沼	海岸
-	-	5	33	1	8	2	4	鶴	沼	海岸
-	-	3	16	-	-	1	10	鶴	沼	海岸
1	1	3	31	-	-	3	10	鶴	沼	海岸
5	18	13	229	-	-	-	-	鶴	沼	海岸
2	16	7	139	-	-	3	6	鶴	沼	海岸
2	20	3	77	1	5	1	1	鶴	沼	松が岡
1	1	4	6	-	-	1	2	鶴	沼	松が岡
2	92	5	39	-	-	3	15	鶴	沼	松が岡
9	121	8	53	-	-	4	17	鶴	沼	松が岡
-	-	5	40	-	-	-	-	鶴	沼	松が岡
4	20	1	7	-	-	3	19	鶴	沼	桜が岡
1	1	3	31	-	-	-	-	鶴	沼	桜が岡
2	15	4	132	1	6	2	3	鶴	沼	桜が岡
1	3	5	43	-	-	-	-	鶴	沼	桜が岡
3	3	7	126	-	-	2	2	鶴	沼	藤が谷
3	7	5	50	-	-	1	1	鶴	沼	藤が谷
2	2	4	17	-	-	1	1	鶴	沼	藤が谷
2	85	4	42	-	-	-	-	鶴	沼	藤が谷
1	8	4	44	-	-	7	225	鶴	沼	神明
-	-	3	82	-	-	4	25	鶴	沼	神明
-	-	4	169	-	-	3	8	鶴	沼	神明
1	6	1	1	-	-	-	-	鶴	沼	神明
-	-	8	107	-	-	3	12	鶴	沼	神明
4	25	-	-	-	-	1	2	本	鶴	沼

第10表 町丁字別、産業(大分類)別 事業所数及び従業者数(つづき)

(注)従業者数には、男女別「不詳」を含みます。

町 丁 字	総数				農林漁業		鉱業、採石業、砂利採取業		建設業	
	事業所数	従業者数			事業所数	従業者数	事業所数	従業者数	事業所数	従業者数
			男	女						
本 鶴 沼 2 丁 目	65	399	159	215	-	-	-	-	3	13
本 本 鶴 沼 3 丁 目	42	277	107	170	-	-	-	-	6	24
本 本 鶴 沼 4 丁 目	32	310	107	203	-	-	-	-	-	-
本 本 鶴 沼 5 丁 目	23	117	45	46	-	-	-	-	3	21
本 鶴 沼 花 沢 町	94	1,117	638	479	-	-	-	-	3	24
鶴 沼 橋 1 丁 目	226	2,365	926	1,397	-	-	-	-	7	51
鶴 沼 橋 2 丁 目	20	31	17	14	-	-	-	-	2	5
鶴 沼 石 上 1 丁 目	280	3,637	1,790	1,806	-	-	-	-	7	133
鶴 沼 石 上 2 丁 目	77	839	376	428	1	4	-	-	5	28
鶴 沼 石 上 3 丁 目	17	447	146	301	-	-	-	-	3	33
西 富 1 丁 目	41	437	303	134	-	-	-	-	8	75
西 富 2 丁 目	25	173	128	42	-	-	-	-	2	12
西 富 2 丁 目	12	35	24	11	-	-	-	-	5	18
大 大 鋸 1 丁 目	49	224	122	102	-	-	-	-	6	19
大 大 鋸 2 丁 目	66	389	194	194	-	-	-	-	2	20
大 大 鋸 3 丁 目	24	91	35	56	-	-	-	-	2	15
大 大 鋸 3 丁 目	28	78	38	40	-	-	-	-	6	14
弥 勒 寺 1 丁 目	24	565	445	120	-	-	-	-	1	7
弥 勒 寺 2 丁 目	35	159	68	91	-	-	-	-	3	4
弥 勒 寺 3 丁 目	29	351	150	201	-	-	-	-	2	6
弥 勒 寺 3 丁 目	41	128	68	60	-	-	-	-	3	9
弥 勒 寺 4 丁 目	11	45	32	13	-	-	-	-	4	33
宮 前 塚 谷 内	56	1,365	1,123	242	-	-	-	-	10	72
高 小 高 谷 内	21	1,050	599	451	-	-	-	-	1	2
渡 渡 内 1 丁 目	32	302	145	157	-	-	-	-	6	45
渡 渡 内 2 丁 目	-	-	-	-	-	-	-	-	-	-
渡 渡 内 3 丁 目	10	50	28	22	-	-	-	-	2	5
渡 渡 内 4 丁 目	16	101	60	41	-	-	-	-	1	45
渡 渡 内 5 丁 目	18	159	95	64	-	-	-	-	1	16
渡 渡 内 5 丁 目	18	104	38	66	-	-	-	-	2	6
渡 渡 内 5 丁 目	5	30	19	11	-	-	-	-	1	15
柄 柄 沢 1 丁 目	34	240	140	100	1	4	-	-	4	20
柄 柄 沢 2 丁 目	27	193	121	72	-	-	-	-	5	16
柄 柄 沢 2 丁 目	35	623	227	396	-	-	-	-	5	54
村 岡 東 1 丁 目	32	240	132	108	-	-	-	-	1	10
村 岡 東 2 丁 目	62	1,890	1,253	611	-	-	-	-	1	5
村 岡 東 3 丁 目	15	172	50	122	-	-	-	-	4	19
村 岡 東 4 丁 目	15	260	91	169	-	-	-	-	2	6
川 川 名 1 丁 目	46	239	114	125	-	-	-	-	6	34
川 川 名 2 丁 目	58	2,345	1,836	509	1	1	-	-	3	8
川 川 名 2 丁 目	23	379	274	105	-	-	-	-	3	48
藤 藤 が 岡 1 丁 目	16	198	29	169	-	-	-	-	2	4
藤 藤 が 岡 2 丁 目	34	262	100	159	1	8	-	-	1	1
藤 藤 が 岡 3 丁 目	37	190	57	133	-	-	-	-	4	17
並 並 木 台 1 丁 目	15	108	35	73	-	-	-	-	2	3
並 並 木 台 2 丁 目	20	263	106	157	-	-	-	-	3	15
片 片 瀬 1 丁 目	22	545	266	279	-	-	-	-	2	19
片 片 瀬 2 丁 目	23	698	583	115	-	-	-	-	1	2
片 片 瀬 3 丁 目	47	278	112	166	-	-	-	-	7	16
片 片 瀬 4 丁 目	79	402	154	248	-	-	-	-	5	25
片 片 瀬 5 丁 目	63	318	158	160	-	-	-	-	9	26
片 片 瀬 5 丁 目	31	169	63	106	-	-	-	-	2	3
片 片 瀬 海岸 1 丁 目	113	1,196	710	481	-	-	-	-	1	9
片 片 瀬 海岸 2 丁 目	83	1,224	501	707	1	4	-	-	1	6
片 片 瀬 海岸 3 丁 目	33	182	100	82	-	-	-	-	3	30
片 片 瀬 山 1 丁 目	12	65	19	46	-	-	-	-	-	-
片 片 瀬 山 2 丁 目	11	61	17	44	-	-	-	-	-	-
片 片 瀬 山 3 丁 目	20	47	20	27	1	5	-	-	-	-
片 片 瀬 山 4 丁 目	6	26	4	22	-	-	-	-	1	1
片 片 瀬 山 5 丁 目	11	25	11	14	-	-	-	-	1	2
片 片 瀬 目 白 山	19	144	46	98	-	-	-	-	1	4
江 江 の 島 1 丁 目	54	490	204	277	-	-	-	-	-	-
江 江 の 島 2 丁 目	47	506	207	289	-	-	-	-	-	-
辻 辻 堂 1 丁 目	145	1,058	414	643	-	-	-	-	4	9
辻 辻 堂 2 丁 目	192	1,276	522	754	-	-	-	-	1	4
辻 辻 堂 3 丁 目	13	303	76	227	-	-	-	-	-	-
辻 辻 堂 4 丁 目	28	146	51	95	-	-	-	-	3	11
辻 辻 堂 5 丁 目	36	186	78	108	-	-	-	-	3	7
辻 辻 堂 6 丁 目	52	548	219	329	-	-	-	-	1	8

製造業		電気・ガス・熱供給・水道業		情報通信業		運輸業、郵便業		卸売業、小売業		町	丁	字				
事業所数	従業者数	事業所数	従業者数	事業所数	従業者数	事業所数	従業者数	事業所数	従業者数							
-	-	-	-	-	-	1	21	19	156	本	鵜	沼	2	丁	目	
1	1	-	-	-	-	-	-	5	42	本	鵜	沼	3	丁	目	
-	-	-	-	1	3	-	-	8	121	本	鵜	沼	4	丁	目	
1	7	-	-	-	-	-	-	5	26	本	鵜	沼	5	丁	目	
-	-	-	-	-	-	1	1	11	56	鵜	沼	花	沢	町	目	
2	13	-	-	6	51	1	30	30	163	鵜	沼	橋	1	丁	目	
2	3	1	1	-	-	-	-	2	3	鵜	沼	橋	2	丁	目	
-	-	-	-	2	14	-	-	40	425	鵜	沼	石	上	1	丁	目
3	8	-	-	-	-	1	16	10	60	鵜	沼	石	上	2	丁	目
1	1	-	-	-	-	-	-	4	19	鵜	沼	石	上	3	丁	目
1	2	-	-	-	-	2	84	12	149	西					富	
2	12	-	-	-	-	1	3	3	14	西	富	1	丁	目		
2	6	-	-	-	-	1	2	1	3	西	富	2	丁	目		
1	16	-	-	4	11	-	-	7	57	大					鰯	
1	4	-	-	3	22	-	-	7	36	大	鋸	1	丁	目		
-	-	-	-	-	-	-	-	1	2	大	鋸	2	丁	目		
3	5	-	-	-	-	-	-	5	11	大	鋸	3	丁	目		
15	330	-	-	-	-	1	105	5	115	弥					寺	
1	4	-	-	1	1	-	-	6	37	弥	勒	寺	1	丁	目	
1	42	-	-	-	-	-	1	14	9	156	弥	勒	寺	2	丁	目
1	4	-	-	-	-	-	-	8	38	弥	勒	寺	3	丁	目	
-	-	-	-	-	-	-	-	1	2	弥	勒	寺	4	丁	目	
11	644	-	-	-	-	3	280	7	51	宮					前	
5	414	-	-	-	-	-	-	1	1	小					塚	
3	41	-	-	1	1	-	-	4	43	高					谷	
-	-	-	-	-	-	-	-	-	-	渡					内	
1	1	-	-	-	-	-	-	3	19	渡	内	1	丁	目		
1	5	-	-	-	-	-	-	5	33	渡	内	2	丁	目		
1	2	-	-	-	-	3	44	2	24	渡	内	3	丁	目		
-	-	-	-	-	-	-	-	4	23	渡	内	4	丁	目		
-	-	-	-	-	-	-	-	1	2	渡	内	5	丁	目		
2	8	-	-	-	-	1	28	5	34	柄					沢	
3	9	-	-	-	-	-	-	7	82	柄	沢	1	丁	目		
-	-	-	-	-	-	-	-	6	265	柄	沢	2	丁	目		
1	18	-	-	-	-	1	41	15	70	村	岡	東	1	丁	目	
4	18	-	-	2	17	2	51	7	70	村	岡	東	2	丁	目	
2	26	-	-	1	6	-	-	-	-	村	岡	東	3	丁	目	
1	3	-	-	-	-	-	-	1	1	村	岡	東	4	丁	目	
-	-	-	-	1	2	1	1	12	83	川					名	
5	141	-	-	1	5	3	113	12	110	川	名	1	丁	目		
3	235	-	-	-	-	-	-	5	14	川	名	2	丁	目		
-	-	-	-	1	1	-	-	6	18	藤	が	岡	1	丁	目	
3	26	-	-	-	-	1	15	5	38	藤	が	岡	2	丁	目	
2	3	-	-	-	-	-	-	3	43	藤	が	岡	3	丁	目	
-	-	-	-	-	-	-	-	3	9	並	木	台	1	丁	目	
1	2	-	-	-	-	1	4	6	122	並	木	台	2	丁	目	
1	47	-	-	-	-	-	-	9	361	片					瀬	
6	611	-	-	-	-	-	-	4	29	片	瀬	1	丁	目		
2	3	-	-	1	1	-	-	11	61	片	瀬	2	丁	目		
5	14	-	-	1	4	-	-	20	95	片	瀬	3	丁	目		
3	19	-	-	1	3	1	1	15	58	片	瀬	4	丁	目		
1	3	-	-	1	12	1	12	7	28	片	瀬	5	丁	目		
2	5	-	-	1	1	8	503	42	219	片	瀬	海	岸	1	丁	目
-	-	-	-	-	-	1	16	20	101	片	瀬	海	岸	2	丁	目
1	15	-	-	5	9	1	6	6	24	片	瀬	海	岸	3	丁	目
2	36	-	-	-	-	-	-	-	-	片	瀬	山	1	丁	目	
-	-	-	-	-	-	-	-	4	30	片	瀬	山	2	丁	目	
1	2	-	-	-	-	-	-	2	4	片	瀬	山	3	丁	目	
-	-	-	-	-	-	-	-	2	7	片	瀬	山	4	丁	目	
-	-	-	-	-	-	-	-	1	1	片	瀬	山	5	丁	目	
2	3	-	-	1	1	-	-	3	7	片	瀬	目			山	
2	5	-	-	-	-	-	-	21	63	江	の	島	1	丁	目	
-	-	-	-	-	-	-	-	16	66	江	の	島	2	丁	目	
2	10	-	-	-	-	3	26	27	221	辻	堂	1	丁	目		
1	2	-	-	2	18	1	47	23	153	辻	堂	2	丁	目		
-	-	-	-	1	1	-	-	3	10	辻	堂	3	丁	目		
1	2	-	-	-	-	-	-	7	16	辻	堂	4	丁	目		
2	3	1	3	1	3	-	-	6	30	辻	堂	5	丁	目		
-	-	-	-	2	8	-	-	11	148	辻	堂	6	丁	目		

第10表 町丁字別、産業(大分類)別 事業所数及び従業者数(つづき)

(注)従業者数には、男女別「不詳」を含みます。

町	丁	字	金融業、保険業		不動産業、物品賃貸業		学術研究、専門・技術サービス業		宿泊業、飲食サービス業		生活関連サービス業、娯楽業					
			事業所数	従業者数	事業所数	従業者数	事業所数	従業者数	事業所数	従業者数	事業所数	従業者数				
本	鶴	沼	2	丁	目	-	-	9	21	6	8	6	11	6	47	
本	鶴	沼	3	丁	目	-	-	8	20	4	7	5	78	5	8	
本	鶴	沼	4	丁	目	-	-	3	42	1	1	4	31	2	2	
本	鶴	沼	5	丁	目	-	-	5	11	2	8	2	29	1	5	
鶴	沼	花	沢	町	目	2	26	12	513	4	12	26	130	12	76	
鶴	沼	橋	1	丁	目	2	21	23	123	11	259	51	266	26	435	
鶴	沼	橋	2	丁	目	-	-	4	4	2	3	-	-	-	-	
鶴	沼	石	上	1	丁	目	13	341	25	236	11	70	74	605	31	217
鶴	沼	石	上	2	丁	目	4	67	10	24	10	79	6	40	8	17
鶴	沼	石	上	3	丁	目	-	-	3	6	1	3	2	32	1	2
西				富	目	-	-	6	12	-	-	5	71	2	27	
西	富	1	丁	目	目	1	2	2	4	1	2	3	5	2	3	
西	富	2	丁	目	目	-	-	2	2	1	4	-	-	-	-	
大	大	鋸	1	丁	目	-	-	5	9	2	3	2	21	6	16	
大	大	鋸	2	丁	目	2	14	12	22	9	22	9	32	2	2	
大	大	鋸	3	丁	目	-	-	13	20	-	-	-	-	2	5	
大	大	鋸	3	丁	目	-	-	1	1	2	7	2	6	-	-	
弥	勒			寺	目	-	-	1	4	-	-	-	-	-	-	
弥	勒	寺	1	丁	目	1	1	7	46	3	6	2	3	2	2	
弥	勒	寺	2	丁	目	1	12	4	14	1	1	-	-	3	10	
弥	勒	寺	3	丁	目	-	-	6	9	2	3	6	13	7	15	
弥	勒	寺	4	丁	目	-	-	1	2	1	3	-	-	2	2	
宮	小			前	目	-	-	8	13	8	241	5	25	-	-	
高	渡			塚	目	-	-	2	8	-	-	3	14	1	21	
高	渡			谷	目	-	-	4	9	2	11	3	15	3	4	
渡	内	1	丁	目	目	-	-	1	1	1	2	-	-	-	-	
渡	内	2	丁	目	目	-	-	-	-	3	8	-	-	4	7	
渡	内	3	丁	目	目	-	-	2	7	1	2	1	6	2	18	
渡	内	4	丁	目	目	-	-	-	-	2	10	3	12	1	2	
渡	内	5	丁	目	目	-	-	-	-	-	-	-	-	-	-	
柄	沢	1	丁	目	目	1	2	1	1	1	6	48	2	3	3	
柄	沢	2	丁	目	目	-	-	2	4	1	3	2	10	3	38	
柄	沢	2	丁	目	目	-	-	3	13	1	1	6	88	5	74	
村	岡	東	1	丁	目	-	-	3	40	1	1	2	5	1	15	
村	岡	東	2	丁	目	-	-	1	5	24	1,444	5	146	3	9	
村	岡	東	3	丁	目	-	-	1	4	-	-	1	6	2	4	
村	岡	東	4	丁	目	-	-	4	8	2	5	-	-	-	-	
川	名	1	丁	目	目	-	-	6	14	2	4	2	6	3	15	
川	名	2	丁	目	目	-	-	10	22	4	1,778	6	63	3	7	
藤	が	岡	1	丁	目	1	11	-	-	3	12	-	-	4	11	
藤	が	岡	2	丁	目	-	-	1	1	-	-	1	2	1	1	
藤	が	岡	2	丁	目	-	-	1	1	3	8	6	20	3	9	
藤	が	岡	3	丁	目	1	2	8	19	1	1	1	9	7	21	
並	木	台	1	丁	目	1	1	3	12	2	6	1	14	1	1	
並	木	台	2	丁	目	-	-	-	-	-	-	1	19	-	-	
片	瀬			瀬	目	-	-	1	4	2	4	-	-	1	1	
片	瀬	1	丁	目	目	-	-	2	4	1	1	2	19	1	2	
片	瀬	2	丁	目	目	1	3	4	7	3	6	5	37	2	3	
片	瀬	3	丁	目	目	2	29	3	15	5	19	15	76	6	10	
片	瀬	4	丁	目	目	-	-	3	8	4	11	7	42	5	13	
片	瀬	5	丁	目	目	1	1	3	35	2	3	-	-	1	1	
片	瀬	海	岸	1	丁	目	-	-	7	21	1	1	32	230	9	15
片	瀬	海	岸	2	丁	目	-	-	9	292	1	7	20	329	9	56
片	瀬	海	岸	3	丁	目	-	-	7	20	2	9	2	53	2	7
片	瀬	山	1	丁	目	-	-	5	11	4	8	1	10	-	-	
片	瀬	山	2	丁	目	-	-	-	-	3	6	1	5	-	-	
片	瀬	山	3	丁	目	-	-	7	11	2	2	-	-	3	8	
片	瀬	山	4	丁	目	-	-	-	-	1	1	-	-	-	-	
片	瀬	山	5	丁	目	-	-	2	3	1	2	-	-	1	5	
片	瀬	目	白	山	目	1	3	4	9	1	1	1	2	-	-	
江	の	島	1	丁	目	-	-	1	-	-	-	26	394	3	24	
江	の	島	2	丁	目	-	-	1	5	-	-	24	244	3	135	
辻	堂	1	丁	目	目	4	45	13	83	7	35	35	234	26	142	
辻	堂	2	丁	目	目	5	65	23	102	8	31	57	254	30	120	
辻	堂	3	丁	目	目	-	-	2	5	1	7	1	1	-	-	
辻	堂	4	丁	目	目	1	1	1	2	3	5	2	12	4	5	
辻	堂	5	丁	目	目	1	2	2	12	1	2	5	20	3	9	
辻	堂	6	丁	目	目	-	-	2	3	3	6	11	171	8	20	

教育、学習支援業		医療、福祉		複合サービス事業		サービス業(他に分類されないもの)		町 . 丁 . 字								
事業所数	従業者数	事業所数	従業者数	事業所数	従業者数	事業所数	従業者数									
1	2	13	100	1	20	-	-	-	本	鵜	沼	2	丁	目		
-	-	7	96	-	-	-	-	1	本	鵜	沼	3	丁	目		
-	-	11	104	-	-	-	-	2	6	本	鵜	沼	4	丁	目	
1	1	1	5	-	-	-	-	2	4	本	鵜	沼	5	丁	目	
6	90	12	114	1	12	4	63	鵜	沼	花	沢			町	目	
15	65	43	555	1	5	8	328	鵜	沼	橋	1	丁	目			
3	4	3	7	-	-	1	1	鵜	沼	橋	2	丁	目			
33	323	30	294	-	-	14	979	鵜	沼	石	上	1	丁	目		
5	70	9	164	-	-	5	262	鵜	沼	石	上	2	丁	目		
-	-	2	351	-	-	-	-	-	鵜	沼	石	上	3	丁	目	
-	-	3	7	1	3	1	7	西						富	目	
2	81	1	3	-	-	5	32	西	富	1	丁	目				
-	-	-	-	-	-	-	-	-	西	富	2	丁	目			
5	24	6	38	-	-	5	10	大						鋸	目	
2	4	12	161	-	-	5	50	大	鋸	1	丁	目				
-	-	3	36	-	-	3	13	大	鋸	2	丁	目				
3	6	4	26	-	-	2	2	大	鋸	3	丁	目				
-	-	-	-	-	-	1	4	弥						勒	寺	
3	7	6	48	-	-	-	-	-	弥	勒	寺	1	丁	目		
1	29	3	47	1	17	2	3	弥	勒	寺	2	丁	目			
1	1	5	26	-	-	2	10	弥	勒	寺	3	丁	目			
1	2	1	1	-	-	-	-	-	弥	勒	寺	4	丁	目		
-	-	3	35	-	-	1	4	宮						前	塚	
1	27	4	532	-	-	3	31	小						高	谷	
-	-	6	133	-	-	-	-	-	高					渡	内	
-	-	-	-	-	-	-	-	-	渡					内	1	
1	3	-	-	-	-	1	19	渡	内	1	丁	目				
-	-	2	3	-	-	-	-	-	渡	内	2	丁	目			
1	1	3	36	-	-	1	3	渡	内	3	丁	目				
-	-	5	49	-	-	1	2	渡	内	4	丁	目				
-	-	1	4	-	-	2	9	渡	内	5	丁	目				
1	4	5	67	-	-	4	20	柄						沢		
1	7	2	21	-	-	1	3	柄	沢	1	丁	目				
1	1	7	125	-	-	1	2	柄	沢	2	丁	目				
2	23	4	15	-	-	1	2	村	岡	東	1	丁	目			
2	2	4	64	-	-	7	59	村	岡	東	2	丁	目			
-	-	2	101	-	-	2	6	村	岡	東	3	丁	目			
3	5	-	-	-	-	2	232	村	岡	東	4	丁	目			
2	3	6	61	-	-	5	16	川						名		
2	6	3	7	-	-	5	84	川	名	1	丁	目				
1	12	3	36	-	-	-	-	-	川	名	2	丁	目			
1	8	3	163	-	-	-	-	-	藤	が	岡	1	丁	目		
1	1	7	120	1	8	1	7	藤	が	岡	2	丁	目			
4	40	4	20	1	5	1	10	藤	が	岡	3	丁	目			
-	-	2	62	-	-	-	-	-	並	木	台	1	丁	目		
-	-	8	101	-	-	-	-	-	並	木	台	2	丁	目		
1	6	4	66	-	-	1	37	片						瀬		
1	3	4	26	-	-	1	1	片	瀬	1	丁	目				
4	10	4	123	-	-	3	8	片	瀬	2	丁	目				
1	1	12	94	-	-	4	20	片	瀬	3	丁	目				
1	1	11	126	1	8	2	2	片	瀬	4	丁	目				
3	6	9	65	-	-	-	-	-	片	瀬	5	丁	目			
-	-	10	192	-	-	-	-	-	片	瀬	海	岸	1	丁	目	
10	322	3	11	-	-	8	80	片	瀬	海	岸	2	丁	目		
-	-	2	6	-	-	2	3	片	瀬	海	岸	3	丁	目		
-	-	-	-	-	-	-	-	-	片	瀬	山	1	丁	目		
-	-	2	13	1	7	-	-	-	片	瀬	山	2	丁	目		
-	-	3	13	-	-	1	2	片	瀬	山	3	丁	目			
1	7	1	10	-	-	-	-	-	片	瀬	山	4	丁	目		
2	7	2	3	-	-	1	2	片	瀬	山	5	丁	目			
5	114	-	-	-	-	-	-	-	片	瀬	目	白	山			
-	-	-	-	1	4	-	-	-	江	の	島	1	丁	目		
1	10	-	-	-	-	2	46	江	の	島	2	丁	目			
4	27	15	179	1	12	4	35	辻	堂	1	丁	目				
13	159	24	242	-	-	4	79	辻	堂	2	丁	目				
-	-	5	279	-	-	-	-	-	辻	堂	3	丁	目			
1	1	4	90	-	-	1	1	辻	堂	4	丁	目				
1	1	8	82	-	-	2	12	辻	堂	5	丁	目				
4	117	7	59	-	-	3	8	辻	堂	6	丁	目				

第10表 町丁字別、産業(大分類)別 事業所数及び従業者数(つづき)

(注)従業者数には、男女別「不詳」を含みます。

町 丁 字	総数				農林漁業		鉱業、採石業、砂利採取業		建設業	
	事業所数	従業者数			事業所数	従業者数	事業所数	従業者数	事業所数	従業者数
			男	女						
辻堂元町1丁目	74	392	180	206	1	1	-	-	7	20
辻堂元町2丁目	22	78	50	28	-	-	-	-	5	23
辻堂元町3丁目	44	241	124	91	1	2	-	-	7	22
辻堂元町4丁目	54	547	360	187	1	6	-	-	5	133
辻堂元町5丁目	45	357	196	148	-	-	-	-	11	108
辻堂元町6丁目	37	538	223	315	-	-	-	-	1	88
辻堂太平台1丁目	22	97	50	47	-	-	-	-	2	3
辻堂太平台2丁目	48	765	401	364	-	-	-	-	10	59
辻堂東海岸1丁目	59	285	109	176	-	-	-	-	1	8
辻堂東海岸2丁目	25	93	33	60	-	-	-	-	1	4
辻堂東海岸3丁目	23	72	39	33	-	-	-	-	2	10
辻堂東海岸4丁目	17	90	60	30	-	-	-	-	2	18
辻堂西海岸1丁目	24	640	408	232	-	-	-	-	4	30
辻堂西海岸2丁目	33	492	151	341	-	-	-	-	1	1
辻堂西海岸3丁目	15	247	142	105	-	-	-	-	-	-
辻堂神台1丁目	321	5,984	1,651	4,118	-	-	-	-	4	60
辻堂神台2丁目	105	1,719	875	818	-	-	-	-	5	46
辻堂新町1丁目	131	962	400	551	-	-	-	-	4	12
辻堂新町2丁目	27	207	99	108	-	-	-	-	2	16
辻堂新町3丁目	48	1,113	907	200	-	-	-	-	5	54
辻堂新町4丁目	165	2,785	1,317	1,420	-	-	-	-	17	107
羽鳥1丁目	42	964	306	658	-	-	-	-	5	25
羽鳥2丁目	28	114	53	61	-	-	-	-	7	24
羽鳥3丁目	60	360	178	182	-	-	-	-	12	77
羽鳥4丁目	40	223	109	110	-	-	-	-	6	42
羽鳥5丁目	27	258	111	147	-	-	-	-	6	23
城南1丁目	32	325	128	197	1	3	-	-	8	50
城南2丁目	14	149	65	82	-	-	-	-	1	2
城南3丁目	13	45	24	21	-	-	-	-	4	20
城南4丁目	29	427	278	149	1	4	-	-	4	25
城南5丁目	12	93	46	47	-	-	-	-	2	4
大庭	386	4,492	1,814	2,602	2	8	-	-	53	359
稲荷	51	1,000	623	377	1	5	-	-	1	2
稲荷1丁目	20	279	150	129	-	-	-	-	7	33
亀井野	224	2,554	1,467	1,087	-	-	-	-	36	239
亀井野1丁目	90	845	468	304	-	-	-	-	5	36
亀井野2丁目	78	517	217	300	-	-	-	-	4	19
亀井野3丁目	31	233	139	94	-	-	-	-	8	66
亀井野4丁目	19	182	71	111	-	-	-	-	3	23
今田	7	29	14	15	-	-	-	-	3	6
円行	18	237	77	160	-	-	-	-	1	13
円行1丁目	42	841	453	388	-	-	-	-	6	69
円行2丁目	76	1,264	757	481	-	-	-	-	7	78
石川	93	1,232	560	670	1	3	-	-	16	102
石川1丁目	72	1,001	634	367	-	-	-	-	12	101
石川2丁目	49	607	331	264	-	-	-	-	9	98
石川3丁目	46	302	160	142	-	-	-	-	9	40
石川4丁目	52	534	256	252	-	-	-	-	10	62
石川5丁目	96	1,238	784	448	-	-	-	-	13	44
石川6丁目	139	1,867	892	975	-	-	-	-	20	83
西俣野	69	545	372	171	2	11	-	-	25	216
桐原	48	3,375	3,010	364	-	-	-	-	1	31
天神町1丁目	7	41	21	20	1	2	-	-	1	7
天神町2丁目	22	91	37	54	-	-	-	-	2	4
天神町3丁目	14	64	28	36	-	-	-	-	3	9
湘南台1丁目	338	4,078	1,908	2,085	-	-	-	-	12	99
湘南台2丁目	388	3,742	1,598	2,052	-	-	-	-	4	95
湘南台3丁目	65	697	372	322	-	-	-	-	6	54
湘南台4丁目	70	526	216	286	-	-	-	-	4	45
湘南台5丁目	79	806	357	423	1	3	-	-	7	27
湘南台6丁目	40	316	171	145	-	-	-	-	4	33
湘南台7丁目	42	442	237	205	-	-	-	-	3	19
長高	260	2,032	1,050	917	1	3	-	-	42	227
下土	253	2,617	1,158	1,459	2	6	-	-	40	183
土用	227	1,609	753	841	-	-	-	-	30	151
葛原	57	9,355	8,605	750	-	-	-	-	6	21
菖蒲	164	1,007	566	390	2	13	-	-	28	101
打瀬	146	2,073	1,646	427	1	1	-	-	31	358
打瀬	155	3,107	2,073	1,034	-	-	-	-	19	108
打瀬	69	572	392	180	8	70	-	-	13	38
打瀬	72	833	368	465	3	27	-	-	12	62
打瀬	93	516	313	203	3	38	-	-	28	131
打瀬	534	9,632	6,132	3,408	2	27	-	-	89	566

製造業		電気・ガス・熱供給・水道業		情報通信業		運輸業、郵便業		卸売業、小売業		町	丁	字				
事業所数	従業者数	事業所数	従業者数	事業所数	従業者数	事業所数	従業者数	事業所数	従業者数							
2	2	-	-	-	-	-	-	13	111	辻	堂	元	町	1	丁目	
-	-	-	-	1	1	-	-	2	8	辻	堂	元	町	2	丁目	
-	-	1	3	-	-	-	-	12	65	辻	堂	元	町	3	丁目	
4	19	-	-	-	-	1	94	14	92	辻	堂	元	町	4	丁目	
2	10	-	-	-	-	1	16	12	97	辻	堂	元	町	5	丁目	
-	-	-	-	-	-	2	23	14	106	辻	堂	元	町	6	丁目	
-	-	-	-	-	-	-	-	5	30	辻	堂	太	平	台	1	丁目
1	1	-	-	1	1	1	61	14	291	辻	堂	太	平	台	2	丁目
3	6	-	-	1	2	-	-	13	75	辻	堂	東	海	岸	1	丁目
-	-	-	-	2	9	-	-	5	22	辻	堂	東	海	岸	2	丁目
-	-	-	-	1	1	-	-	6	21	辻	堂	東	海	岸	3	丁目
-	-	-	-	-	-	-	-	4	29	辻	堂	東	海	岸	4	丁目
1	5	-	-	1	2	-	-	3	4	辻	堂	西	海	岸	1	丁目
1	1	-	-	-	-	-	-	11	237	辻	堂	西	海	岸	2	丁目
-	-	1	56	2	20	-	-	5	89	辻	堂	西	海	岸	3	丁目
1	5	-	-	1	9	1	17	197	2,879	辻	堂	神	台	1	丁目	
6	344	-	-	4	10	1	3	14	448	辻	堂	神	台	2	丁目	
8	41	-	-	2	8	1	61	29	213	辻	堂	新	町	1	丁目	
1	2	-	-	-	-	-	-	7	84	辻	堂	新	町	2	丁目	
5	34	-	-	-	-	3	211	9	289	辻	堂	新	町	3	丁目	
3	442	-	-	-	-	-	-	88	1,481	辻	堂	新	町	4	丁目	
2	69	-	-	-	-	-	-	15	304	羽	鳥	1	丁	目		
1	3	-	-	-	-	-	-	8	22	羽	鳥	2	丁	目		
-	-	-	-	-	-	-	-	14	109	羽	鳥	3	丁	目		
1	1	-	-	1	2	2	49	8	33	羽	鳥	4	丁	目		
-	-	-	-	1	1	-	-	7	125	羽	鳥	5	丁	目		
-	-	-	-	-	-	-	-	1	1	城	南	1	丁	目		
1	1	-	-	-	-	-	-	4	20	城	南	2	丁	目		
2	8	-	-	-	-	-	-	-	-	城	南	3	丁	目		
4	227	-	-	-	-	3	21	3	38	城	南	4	丁	目		
-	-	-	-	-	-	-	-	4	24	城	南	5	丁	目		
15	150	2	107	4	7	3	92	89	1,000	大	庭	荷				
-	-	-	-	-	-	7	438	32	286	稲	荷					
2	9	-	-	1	7	-	-	3	35	稲	荷	1	丁	目		
11	126	-	-	4	4	3	81	50	417	亀	井	野				
1	3	1	169	1	4	-	-	22	264	亀	井	野	1	丁目		
2	25	-	-	-	-	-	-	26	159	亀	井	野	2	丁目		
1	3	-	-	-	-	-	-	12	87	亀	井	野	3	丁目		
-	-	-	-	-	-	-	-	5	31	亀	井	野	4	丁目		
-	-	-	-	-	-	-	-	1	3	今	田					
-	-	-	-	-	-	-	-	3	18	円	行					
7	195	-	-	-	-	2	41	11	259	円	行	1	丁	目		
2	30	-	-	-	-	8	467	15	258	円	行	2	丁	目		
7	34	-	-	-	-	-	-	19	118	石	川					
7	72	-	-	-	-	4	122	19	236	石	川	1	丁	目		
2	40	-	-	1	2	5	102	12	244	石	川	2	丁	目		
-	-	-	-	-	-	1	19	11	107	石	川	3	丁	目		
5	203	-	-	-	-	4	14	10	89	石	川	4	丁	目		
13	171	-	-	-	-	8	140	21	343	石	川	5	丁	目		
13	145	1	8	-	-	2	33	61	1,062	石	川	6	丁	目		
12	148	-	-	1	4	2	10	7	24	西	俣	野				
13	1,891	-	-	2	4	6	175	14	221	桐	原	町				
-	-	-	-	1	1	-	-	-	-	天	神	町	1	丁目		
1	1	-	-	-	-	-	-	2	18	天	神	町	2	丁目		
1	3	-	-	-	-	-	-	2	4	天	神	町	3	丁目		
4	108	-	-	6	32	2	261	72	944	湘	南	台	1	丁目		
4	21	-	-	4	27	4	52	51	742	湘	南	台	2	丁目		
1	4	-	-	-	-	-	-	10	69	湘	南	台	3	丁目		
3	8	-	-	3	23	-	-	14	140	湘	南	台	4	丁目		
-	-	-	-	-	-	-	-	16	119	湘	南	台	5	丁目		
1	5	-	-	1	1	-	-	11	79	湘	南	台	6	丁目		
-	-	-	-	-	-	-	-	14	267	湘	南	台	7	丁目		
17	397	1	3	3	16	4	87	53	314	長	後					
10	139	1	1	1	2	2	69	49	376	高	倉					
3	7	-	-	4	12	4	44	57	526	下	土	棚				
15	7,385	-	-	1	65	7	484	4	54	土	棚					
17	185	-	-	-	-	5	90	44	308	用	田					
50	736	-	-	1	2	4	179	26	183	葛	原					
35	991	-	-	-	-	17	1,014	29	339	菖	蒲	沢				
7	39	-	-	-	-	4	140	8	52	打	戻					
4	8	-	-	-	-	3	53	17	80	郷	原					
6	30	-	-	-	-	1	11	27	172	宮	原					
95	3,690	-	-	2	11	23	622	104	885	遠	藤					

第10表 町丁字別、産業(大分類)別 事業所数及び従業者数(つづき)

(注)従業者数には、男女別「不詳」を含みます。

町 丁 字	金融業、保険業		不動産業、物品賃貸業		学術研究、専門・技術サービス業		宿泊業、飲食サービス業		生活関連サービス業、娯楽業	
	事業所数	従業者数	事業所数	従業者数	事業所数	従業者数	事業所数	従業者数	事業所数	従業者数
辻堂元町1丁目	1	4	5	13	3	4	12	73	13	23
辻堂元町2丁目	-	-	2	5	2	2	-	-	1	1
辻堂元町3丁目	1	3	9	43	-	-	1	26	5	6
辻堂元町4丁目	-	-	5	15	1	1	3	14	10	24
辻堂元町5丁目	-	-	2	10	1	1	3	19	2	4
辻堂元町6丁目	-	-	5	92	2	2	3	31	2	16
辻堂太平台1丁目	1	4	3	12	2	7	3	12	2	2
辻堂太平台2丁目	-	-	6	29	2	52	8	113	-	-
辻堂東海岸1丁目	-	-	2	4	4	9	14	65	4	7
辻堂東海岸2丁目	-	-	4	8	2	4	1	2	1	1
辻堂東海岸3丁目	1	1	3	13	1	1	3	5	2	5
辻堂東海岸4丁目	-	-	2	7	-	-	5	13	1	1
辻堂西海岸1丁目	-	-	5	12	1	2	3	40	2	7
辻堂西海岸2丁目	-	-	2	72	-	-	3	51	3	4
辻堂西海岸3丁目	-	-	1	1	1	2	1	11	1	47
辻堂神台1丁目	4	52	5	92	3	5	39	833	32	496
辻堂神台2丁目	4	123	11	46	2	8	6	116	12	198
辻堂新町1丁目	-	-	15	66	7	28	11	57	19	62
辻堂新町2丁目	1	8	1	1	3	9	1	1	4	28
辻堂新町3丁目	-	-	5	19	1	328	5	27	3	5
辻堂新町4丁目	3	14	2	19	1	11	29	517	12	96
羽鳥1丁目	-	-	2	2	-	-	4	32	2	10
羽鳥2丁目	-	-	3	6	-	-	-	-	3	21
羽鳥3丁目	1	2	5	20	6	16	4	20	4	9
羽鳥4丁目	1	2	3	4	-	-	8	42	2	12
羽鳥5丁目	-	-	2	3	3	7	1	12	2	3
城南1丁目	-	-	6	12	2	7	6	68	2	3
城南2丁目	-	-	2	5	1	2	2	102	-	-
城南3丁目	-	-	1	1	1	2	1	3	2	4
城南4丁目	-	-	3	6	1	29	1	4	3	5
城南5丁目	-	-	3	5	-	-	-	-	-	-
大庭	10	96	26	159	14	44	30	359	31	429
稲荷	1	20	1	31	-	-	3	9	-	-
稲荷1丁目	-	-	-	-	2	2	1	9	-	-
亀井野	3	8	32	98	13	51	15	227	16	62
亀井野1丁目	1	19	9	21	-	-	19	124	14	40
亀井野2丁目	1	7	3	13	3	7	11	100	6	31
亀井野3丁目	-	-	1	1	1	5	2	11	3	49
亀井野4丁目	-	-	2	5	2	9	1	37	1	1
今田	-	-	1	5	-	-	-	-	-	-
円行	-	-	6	42	1	1	3	20	2	6
円行1丁目	-	-	2	3	1	33	2	16	1	8
円行2丁目	-	-	15	38	2	14	6	48	4	42
石川	1	1	10	77	-	-	8	184	7	44
石川1丁目	-	-	4	13	1	2	10	148	3	11
石川2丁目	1	8	5	22	1	8	3	45	3	11
石川3丁目	-	-	10	29	1	1	4	48	3	7
石川4丁目	1	3	3	50	5	12	6	72	-	-
石川5丁目	1	1	3	8	2	37	7	38	8	25
石川6丁目	1	2	2	40	4	58	13	179	6	54
西俣野	-	-	1	1	-	-	-	-	5	6
桐原	-	-	-	-	1	983	5	46	-	-
天神町1丁目	-	-	3	5	-	-	-	-	-	-
天神町2丁目	1	1	7	10	1	2	-	-	2	7
天神町3丁目	-	-	5	15	2	3	-	-	-	-
湘南台1丁目	9	156	28	177	32	147	46	553	36	190
湘南台2丁目	9	148	39	186	18	92	109	918	48	353
湘南台3丁目	1	19	7	42	9	26	5	192	9	27
湘南台4丁目	-	-	9	35	4	7	3	36	9	41
湘南台5丁目	1	3	10	42	6	60	9	64	6	17
湘南台6丁目	1	5	7	40	1	5	4	70	3	26
湘南台7丁目	-	-	8	31	4	9	1	10	1	2
長高	1	12	40	137	5	28	21	227	24	96
下土	2	4	52	258	8	18	19	113	22	115
土倉	2	50	26	56	7	128	26	132	23	90
土棚	1	6	3	8	3	639	3	184	1	2
用原	-	-	15	40	3	6	11	84	7	13
葛原	-	-	6	10	3	28	2	8	4	82
菖蒲	-	-	15	46	3	6	8	87	3	8
打瀬	-	-	5	10	2	55	7	34	5	14
打瀬	-	-	7	50	2	6	6	87	2	8
宮原	-	-	5	14	1	3	5	36	5	9
遠藤	4	26	36	181	15	61	33	347	36	243

教育、学習支援業		医療、福祉		複合サービス事業		サービス業(他に分類されないもの)		町	丁	字					
事業所数	従業者数	事業所数	従業者数	事業所数	従業者数	事業所数	従業者数								
2	5	13	134	-	-	2	2	辻	元	町	1	丁目			
2	2	5	30	-	-	2	6	辻	元	町	2	丁目			
-	-	2	10	1	13	4	48	辻	元	町	3	丁目			
2	31	3	61	-	-	5	57	辻	元	町	4	丁目			
2	2	7	75	-	-	2	15	辻	元	町	5	丁目			
2	33	5	145	-	-	1	2	辻	元	町	6	丁目			
1	1	2	10	-	-	1	16	辻	堂	太	平	台	1	丁目	
1	2	2	145	-	-	2	11	辻	堂	太	平	台	2	丁目	
5	33	10	65	-	-	2	11	辻	堂	東	海	岸	1	丁目	
4	17	5	26	-	-	-	-	-	辻	堂	東	海	岸	2	丁目
-	-	2	13	-	-	2	2	辻	堂	東	海	岸	3	丁目	
-	-	3	22	-	-	-	-	-	辻	堂	東	海	岸	4	丁目
3	530	-	-	1	8	-	-	-	辻	堂	西	海	岸	1	丁目
1	10	10	110	1	6	-	-	-	辻	堂	西	海	岸	2	丁目
1	17	-	-	-	-	2	4	辻	堂	西	海	岸	3	丁目	
8	79	14	1,200	-	-	12	257	辻	堂	神	台	1	丁目		
17	154	17	130	-	-	6	93	辻	堂	神	台	2	丁目		
7	40	23	305	1	10	4	59	辻	堂	新	町	1	丁目		
2	9	4	45	-	-	1	4	辻	堂	新	町	2	丁目		
2	4	5	82	-	-	5	60	辻	堂	新	町	3	丁目		
4	24	5	47	-	-	1	27	辻	堂	新	町	4	丁目		
3	19	8	501	-	-	1	2	羽	鳥	1	丁目				
1	1	4	24	-	-	1	13	羽	鳥	2	丁目				
2	14	10	91	-	-	2	2	羽	鳥	3	丁目				
4	17	3	18	-	-	1	1	羽	鳥	4	丁目				
2	7	2	68	-	-	1	9	羽	鳥	5	丁目				
-	-	4	169	-	-	2	12	城	南	1	丁目				
-	-	2	14	-	-	1	3	城	南	2	丁目				
1	1	-	-	-	-	1	6	城	南	3	丁目				
1	1	1	40	1	15	3	12	城	南	4	丁目				
1	4	1	55	-	-	1	1	城	南	5	丁目				
22	290	66	1,308	3	26	16	58	大	庭	荷	井	野			
-	-	2	44	-	-	3	165	稲	荷	1	丁目				
1	66	2	117	-	-	1	1	稲	荷	1	丁目				
11	859	22	362	-	-	8	20	魚	井	野	1	丁目			
3	51	12	102	-	-	2	12	魚	井	野	2	丁目			
4	19	16	124	1	9	1	4	魚	井	野	3	丁目			
1	1	2	10	-	-	-	-	魚	井	野	4	丁目			
-	-	5	76	-	-	-	-	今	田	行	1	丁目			
-	-	2	15	-	-	-	-	今	田	行	2	丁目			
-	-	2	137	-	-	-	-	今	田	行	3	丁目			
-	-	7	203	-	-	3	14	円	行	1	丁目				
1	36	10	216	-	-	6	37	円	行	2	丁目				
2	34	18	581	-	-	4	54	石	川	1	丁目				
1	2	9	88	-	-	2	206	石	川	2	丁目				
1	6	3	10	-	-	3	11	石	川	3	丁目				
2	2	3	42	-	-	2	7	石	川	4	丁目				
1	1	3	9	-	-	4	19	石	川	5	丁目				
2	16	8	79	-	-	10	336	石	川	6	丁目				
4	79	7	72	-	-	5	52	石	川	7	丁目				
2	3	6	110	-	-	6	12	西	俣	野	1	丁目			
-	-	-	-	-	-	6	24	桐	原	野	2	丁目			
-	-	1	26	-	-	-	-	天	神	町	1	丁目			
2	7	4	41	-	-	-	-	天	神	町	2	丁目			
-	-	1	30	-	-	-	-	天	神	町	3	丁目			
26	246	50	579	-	-	15	586	湘	南	台	1	丁目			
21	112	63	646	2	41	12	309	湘	南	台	2	丁目			
1	6	13	148	-	-	3	110	湘	南	台	3	丁目			
5	34	14	147	-	-	2	10	湘	南	台	4	丁目			
4	51	15	189	1	218	3	13	湘	南	台	5	丁目			
-	-	7	52	-	-	-	-	湘	南	台	6	丁目			
2	32	6	61	1	7	2	4	湘	南	台	7	丁目			
8	16	27	413	2	16	11	40	長	倉	土	1	丁目			
7	129	28	891	2	265	8	48	高	倉	土	2	丁目			
8	76	32	320	-	-	5	17	下	倉	土	3	丁目			
3	110	2	23	-	-	8	374	土	倉	土	4	丁目			
4	8	10	99	1	5	17	55	用	倉	土	5	丁目			
2	2	3	68	-	-	13	416	葛	倉	土	6	丁目			
2	22	12	273	-	-	12	213	菖	倉	土	7	丁目			
1	18	4	14	1	27	4	61	打	倉	土	8	丁目			
-	-	13	446	-	-	3	6	獺	倉	土	9	丁目			
1	5	6	59	-	-	5	8	宮	倉	土	10	丁目			
11	1,314	45	1,173	3	28	36	458	遠	倉	土	11	丁目			

藤沢市の事業所
(令和3年経済センサス-活動調査結果報告書)

発行 2024年(令和6年)2月
編集 藤沢市総務部文書統計課
〒251-8601
藤沢市朝日町1番地の1
TEL 0466-25-1111 内2221