

# 藤沢市の商業

令和3年経済センサス-活動調査（卸売業・小売業）  
結果報告書

藤沢市総務部文書統計課



# 目 次

利用上の注意	1
調査結果の概要	6

## 統計表

1. 従業者規模別、事業所数・年間商品販売額	11
2. 売場面積規模別、事業所数・従業者数・年間商品販売額（小売業）	11
3. 年間商品販売額規模別、事業所数・従業者数・売場面積	12
4. 開設時期別、事業所数・従業者数・年間商品販売額及び売場面積	12

### <産業小分類別>

5. 事業所数・従業者数・年間商品販売額・売場面積	13
6. 従業者規模別、事業所数・年間商品販売額	15
7. 売場面積規模別、事業所数・年間商品販売額（小売業）	17
8. 開設時期別事業所数	19
9. 経営組織別、事業所数・従業者数・年間商品販売額及び売場面積	21
10. 本支店別、事業所数・従業者数・年間商品販売額及び売場面積	23

### <産業細分類別>

11. 事業所数・従業者数・年間商品販売額及び売場面積	
(1) 卸売業	25
(2) 小売業	27

### <町丁字別>

12. 事業所数・従業者数・年間商品販売額及び売場面積	30
-----------------------------	----

### <13地区別>

13. 13地区別商業の概況	35
14. 13地区別、年間商品販売額規模別事業所数	37
15. 13地区別、開設時期別事業所数	38
16. 13地区別、従業者規模別事業所数（小売業）	39
17. 13地区別、売場面積規模別事業所数（小売業）	39
18. 13地区別、産業中分類別集計（小売業）	41
19. 13地区別、産業小分類別、事業所数・年間商品販売額（小売業）	43

<市区町村別集計>	45
-----------	----

### <付録>

13地区分布図・13地区区分表	
-----------------	--

# 利用上の注意

## 1.調査の目的

経済センサス-活動調査は、全産業分野の売上(収入)金額や費用などの経理項目を同一時点で網羅的に把握し、我が国における事業所・企業の経済活動を全国的及び地域別に明らかにするとともに、事業所及び企業を対象とした各種統計調査の母集団情報を得ることを目的としています。

## 2.調査の根拠法規

統計法(平成19年法律第53号)に基づく「基幹統計調査」として、経済センサス活動調査規則(平成23年総務省・経済産業省令第1号)によって実施されています。

## 3.集計の範囲

産業大分類「I-卸売業、小売業」に格付けられた事業所のうち、次の全てに該当する事業所について集計しました。

- (1)管理、補助的経済活動のみを行う事業所ではないこと
- (2)卸売の商品販売額(仲立手数料を除く)、小売の商品販売額及び仲立手数料のいずれの金額も無い法人組織の事業所ではないこと

## 4.調査の時期

2021年(令和3年)6月1日

年間商品販売額等の経理事項は、令和2年1年間の値を把握しています。

## 5.調査事項

「調査票様式(全22種類)」のうち、「【05】調査票(卸売業、小売業)」、「【18】事業所調査票(卸売業、小売業)」等によります(外部リンク「総務省統計局ホームページ-令和3年経済センサス-活動調査」に掲載)。

## 6.事業所の産業の決定方法

事業所を産業分類別に集計するための産業の決定(格付)方法は、次のとおりです。

### (1)一般的な方法

#### ①取扱商品が単品の場合

活動調査の卸売業及び小売業で用いる商品分類番号(以下「商品分類番号」という。)の4桁で産業細分類を決定します。

#### ②取扱商品が複数の場合

ア 卸売の商品販売額(仲立手数料を除く。)と小売の商品販売額を比較し、いずれの販売額が多いかによって卸売業か小売業かを決定します。

イ 商品分類番号上位2桁の販売額で分類集計し、その最も大きい上位2桁によって、産業中分類(2桁分類)を決定し、その決定された2桁の番号のうち、前記と同様な方法で上位3桁、上位4桁の順に分類し、産業細分類(4桁分類)を格付します。

### (2)特殊な方法

卸売業のうち「各種商品卸売業(従業者が常時100人以上のもの)」、「その他の各種商品卸売業」、「非鉄金属地金卸売業」及び「代理商、仲立業」、小売業のうち「百貨店、総合スーパー」、「その他の各種商品小売業(従業者が常時50人未満のもの)」、「各種食料品小売業」、「コンビニエンスストア(飲食料品を中心とするものに限る)」、「ドラッグストア」、「ホームセンター」、「たばこ・喫煙具専門小売業」及び「無店舗小売業」については、次の方法で格付を行っています。

※個人経営については、調査票の『この事業所の主な事業の内容』を格付の参考としています。

#### ①卸売業

ア 「5011 各種商品卸売業(従業者が常時100人以上のもの)」

表1の財別(生産財、資本財及び消費財)の3財にわたる商品を卸売し、各財の販売額がいずれも卸売販売総額(仲立手数料を除く。)の10%以上で、従業者が100人以上の事業所

イ 「5019 その他の各種商品卸売業」

表1の財別(生産財、資本財及び消費財)の3財にわたる商品を卸売し、商品分類番号上位3桁の販売額で分類集計した販売額がいずれも卸売販売総額(仲立手数料を除く。)の50%未満で、従業者が100人未満の事業所

表1 財別と商品分類

財 別	商品分類番号 上位3桁	次の産業分類に属する品目
生 産 財	511	繊維品卸売業(衣服、身の回り品を除く)
	532	化学製品卸売業
	533	石油・鉱物卸売業
	534	鉄鋼製品卸売業
	535	非鉄金属卸売業
	536	再生資源卸売業
資 本 財	531	建築材料卸売業
	541	産業機械器具卸売業
	542	自動車卸売業
	543	電気機械器具卸売業
	549	その他の機械器具卸売業
消 費 財	512	衣服卸売業
	513	身の回り品卸売業
	521	農畜産物・水産物卸売業
	522	食料・飲料卸売業
	551	家具・建具・じゅう器等卸売業
	552	医薬品・化粧品等卸売業
	553	紙・紙製品卸売業
	559	他に分類されない卸売業

なお、前頁ア、イについて、生産財、資本財及び消費財の3財にわたる商品を扱っていても、生産財の商品分類番号が「536」(再生資源卸売業に属する品目)のみ、または、消費財の商品分類番号が「559」(他に分類されない卸売業に属する品目)のみの場合には、一般的な方法による卸売業格付とします。

ウ 「5351 非鉄金属地金卸売業(パチンコ景品問屋)」

「5599 ほかに分類されないその他の卸売業」に格付された事業所のうち、商品分類番号「55992 特殊景品(パチンコ景品)」が最も大きく、「この事業所の主な事業の内容」の取扱商品又は営業品目に非鉄金属の記載があった場合に「非鉄金属地金卸売業」に格付します。

エ 「5598 代理商、仲立業」

卸売の商品販売額(仲立手数料を除く)と仲立手数料を比較し、仲立手数料が多い場合に「代理商、仲立業」に格付します。

## ②小売業

ア 「5611 百貨店、総合スーパー」

表2の「衣」、「食」及び「他」にわたる商品を小売し、「衣」、「食」及び「他」の各販売額がいずれも小売販売総額の10%以上70%未満で、従業者が50人以上の事業所

イ 「5699 その他の各種商品小売業(従業者が常時50人未満のもの)」

表2の「衣」、「食」及び「他」にわたる商品を小売し、「衣」、「食」及び「他」の各販売額がいずれも小売販売総額の50%未満で、従業者が50人未満の事業所

表2 「衣」、「食」及び「他」と商品分類

衣・食・他別	商品分類番号 上位2桁	以下の産業分類に属する品目
衣	57	織物・衣服・身の回り品小売業
食	58	飲食料品小売業
他	59	機械器具小売業
	60	その他の小売業

ウ 「5811 各種食料品小売業」

中分類「58 飲食料品小売業」に格付けされた事業所のうち、表3の商品分類番号上位3桁で分類集計した小売販売額が3つ以上あり、そのいずれもが商品分類番号「58」(飲食料品小売業に属する品目)の総額の50%に満たない事業所

表3 飲食料品小売業と商品分類

産業分類	商品分類番号 上位3桁	次の産業分類に属する品目
58 飲食料品小売業	582	野菜・果実小売業
	583	食肉小売業
	584	鮮魚小売業
	585	酒小売業
	586	菓子・パン小売業
	589	その他の飲食料品小売業

- エ 「5891 コンビニエンスストア(飲食料品を中心とするものに限る)」  
 中分類「58 飲食料品小売業」に格付された事業所のうち、セルフサービス方式を採用し、売場面積が30㎡以上250㎡未満で、営業時間が14時間以上の事業所
- オ 「6031 ドラッグストア」  
 小分類「603 医薬品・化粧品小売業」に格付された事業所のうち、次のいずれかの事業所  
 ・セルフサービス方式を採用しており、一般用医薬品を小売している事業所  
 ・セルフサービス方式を採用しており、「店舗形態」において「ドラッグストア」を選択した事業所
- カ 「6091 ホームセンター」  
 中分類「60 その他の小売業」に格付された事業所のうち、次のいずれかの事業所  
 ・セルフサービス方式を採用し、売場面積が500㎡以上で、金物、荒物、苗・種子のいずれかを小売している事業所  
 ・セルフサービス方式を採用し、売場面積が500㎡以上で、「店舗形態」において「ホームセンター」を選択した事業所
- キ 「6092 たばこ・喫煙具専門小売業」  
 商品分類番号「60921 たばこ・喫煙具」の販売額が小売販売総額の90%以上の事業所
- ク 「61 無店舗小売業」  
 店頭販売の割合が0%及び売場面積が0㎡の事業所

## 7. 主な用語の説明

- (1) 事業所(卸売業・小売業事業所)  
 経済活動が行われている場所ごとの単位で、原則として次の要件を備えているものです。
- ① 一定の区画(一区画)を占めて、単一の経営主体のもとで経営活動が行われていること。
  - ② 従業者と設備を有して、物の生産や販売、サービスの提供が継続的に行われていること。
- (2) 卸売業  
 主として次の業務を行う事業所をいいます。
- ① 小売業者又は他の卸売業者に商品を販売する事業所
  - ② 産業用使用者(建設業、製造業、運輸業、飲食店、宿泊業、病院、学校、官公庁等)に業務用として商品を大量又は多額に販売する事業所
  - ③ 主として業務用に使用される商品〔事務用機械及び家具、病院・美容院・レストラン・ホテルなどの設備、産業用機械(農業用器具を除く)など〕を販売する事業所
  - ④ 製造業の会社が、別の場所で経営している自己製品の卸売事業所(主として管理事務のみを行っている事業所を除く)  
 例えば、家電メーカーの支店、営業所が自己製品を問屋などに販売している場合、その支店、営業所は卸売事業所とします。
  - ⑤ 商品を卸売し、かつ、同種商品の修理を行う事業所  
 なお、修理料収入額の方が多くても同種商品を販売している場合は、修理業とせず卸売業とします。
  - ⑥ 主として手数料を得て他の事業所のために商品の売上の代理又は仲立を行う事業所(代理商、仲立業)。「代理商、仲立業」には、一般的に、買継商、仲買人、農産物集荷業と呼ばれている事業所が含まれます。

### (3)小売業

主として次の業務を行う事業所をいいます。

- ① 個人(個人経営の農林漁家への販売を含む)又は家庭用消費者のために商品を販売する事業所
- ② 産業用使用者に少量又は少額に商品を販売する事業所
- ③ 商品を販売し、かつ、同種商品の修理を行う事業所  
なお、修理料収入額の方が多くても、同種商品を販売している場合は修理業とせず小売業とします。  
ただし、修理のみを専業としている事業所は、修理業〔大分類R－サービス業(他に分類されないもの)〕とし、修理のために部品などを取り替えても商品の販売とはしません。
- ④ 製造小売事業所(自店で製造した商品をその場所で個人又は家庭用消費者に販売する事業所)  
例えば、菓子店、パン屋、豆腐屋、調剤薬局など。  
なお、商品を製造する事業所が店舗を持たず通信販売により小売している場合は、製造業〔大分類E〕に分類されます。
- ⑤ ガソリンスタンド
- ⑥ 主として無店舗販売を行う事業所(販売する場所そのものは無店舗であっても、商品の販売活動を行うための拠点となる事務所などがある訪問販売又は通信・カタログ・インターネット販売の事業所など)で、主として個人又は家庭用消費者に販売する事業所
- ⑦ 別経営の事業所  
官公庁、会社、工場、団体、遊園地などの中にある売店等で他の事業者によって経営されている場合はそれぞれ独立した事業所として小売業に分類します。

### (4)単独事業所

他の場所に同一経営の本店、支店、支社、営業所などを持たない事業所(1企業1事業所)をいいます。

### (5)本店

他の場所に同一経営の支店、支社、営業所などがあって、それらのすべてを統括している事業所をいいます。

なお、本店の各部門がいくつかの場所に分かれているような場合は、社長などの代表者がいる事業所を「本店」とし、他の事業所は「支店」とします。

### (6)支店

他の場所にある本店などの統括を受けている事業所をいい、支店、支社の名称をもつ事業所のほか、営業所、売店、出張所、企業組合の販売所などの名称で商品の売買を主として行っている事業所を含みます。

また、上位の本店などの統括を受ける一方、下位の事業所を統括している中間的な地域本店なども支店とします。

### (7)開設時期

令和3年6月1日現在で所在している場所において、事業を始めた時期とします。

### (8)従業者数

令和3年6月1日現在の「個人業主」、「無給家族従業者」、「有給役員」及び「常用雇用者」の計をいいます。

- ①「個人業主」とは、個人経営の事業主で実際にその事業所を経営している人をいいます。
- ②「無給家族従業者」とは、個人業主の家族で賃金・給与を受けず、常時従事している人をいいます。
- ③「有給役員」とは、法人・団体の役員(常勤、非常勤を問わない。)で給与を受けている人をいいます。  
なお、重役や理事であっても、事務職員、労務職員を兼ねて一定の職務に就き、一般職員と同じ給与規則によって給与を受けている者は、「常用雇用者」に含まれます。
- ④「常用雇用者」は、次の「無期雇用者」、「有期雇用者(1か月以上)」に分けられます。
  - (ア) 無期雇用者:雇用契約期間を定めずに雇用されている人をいいます。
  - (イ) 有期雇用者(1か月以上):1か月以上の期間を定めて雇用されている人をいいます。

(9) 年間商品販売額(法人組織の事業所のみ)

令和2年1月1日から令和2年12月31日までの1年間の当該事業所における有体商品の販売額をいいます。したがって、土地・建物などの不動産及び株券、商品券、プリペイドカード、宝くじ、切手などの有価証券の販売額は含めません。

商品売買に関する仲立手数料収入を除く卸売の商品販売額に小売の商品販売額を加えることにより算出しました。

(10) 売場面積(法人組織の小売業のみ)

令和3年6月1日現在で、事業所が商品を販売するために実際に使用している売場の延床面積(食堂・喫茶、屋外展示場、配送所、階段、連絡通路、エレベーター、エスカレーター、休憩室、洗面所、事務室、倉庫等、また、他に貸している店舗(テナント)分は除く)をいいます。

ただし、牛乳小売業(宅配専門)、自動車小売業(新車・中古)、建具小売業、畳小売業、ガソリンスタンド、新聞小売業(宅配専門)の事業所及び個人経営の事業所については売場面積の調査を行っていないため、「0㎡」としています。

8.その他

(1) 統計表中の符号用法は次のとおりです。

「-」・・・該当の数値がないもの及び分母が0のため計算できないもの

「X」・・・1又は2の事業所に関する数値で、個々の申告者の秘密が漏れるおそれがあるために秘匿した数値です。また、3以上の事業所に関する数値であっても、前後の関係等から秘匿の数値が判明する箇所も同様に秘匿を行っています。

(2) 本文中及び統計表中の構成比、年間商品販売額においては、積み上げた数値とその合計値は四捨五入の関係で必ずしも一致しません。

(3) 本報告書の統計表の数値は、藤沢市で独自集計した数値であり、総務省及び経済産業省において公表される数値と相違がある場合があります。



# 調査結果の概要

## 調査結果の概要

### 1. 事業所数及び従業者数

令和3年6月1日現在で実施した経済センサス - 活動調査における、藤沢市の卸売業及び小売業の事業所数は2,378事業所、従業者数は25,866人、年間商品販売額は7,795億892万円でした。

### 2. 産業分類別の事業所数、従業者数、年間商品販売額

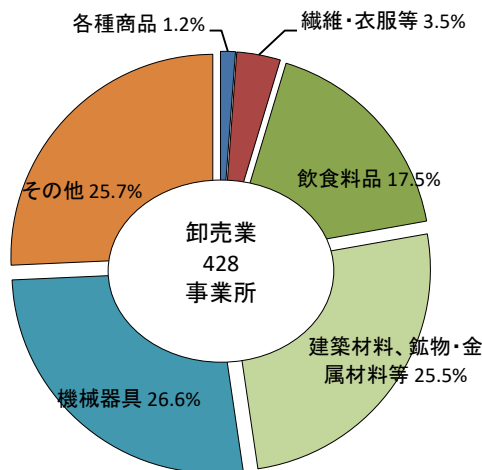
卸売業、小売業別にみると、卸売業は428事業所、従業者数は3,931人、年間商品販売額は3,391億1,430万円となっています。小売業は、1,950事業所、従業者数は21,935人、年間商品販売額は4,403億9,462万円でした。

事業所数及び従業者数は卸売業及び小売業全体の80%以上を小売業が占めています。

#### (1) 事業所数

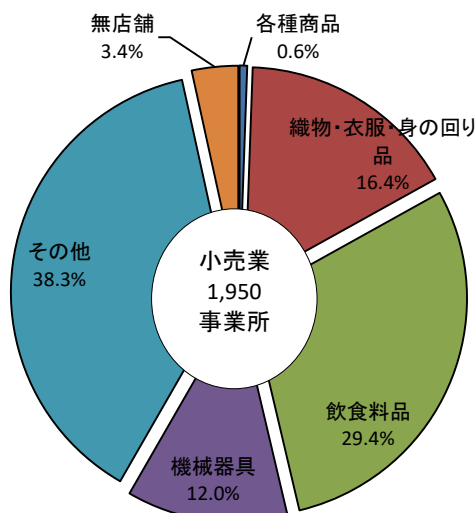
##### <卸売業>

卸売業の事業所数を中分類別にみると、「機械器具卸売業」が114事業所（卸売業に占める構成比26.6%）と最も高く、次いで「その他の卸売業」が110事業所（同25.7%）、「建築材料、鉱物・金属材料等卸売業」が109事業所（同25.5%）、「飲食料品卸売業」が75事業所（同17.5%）となっています。



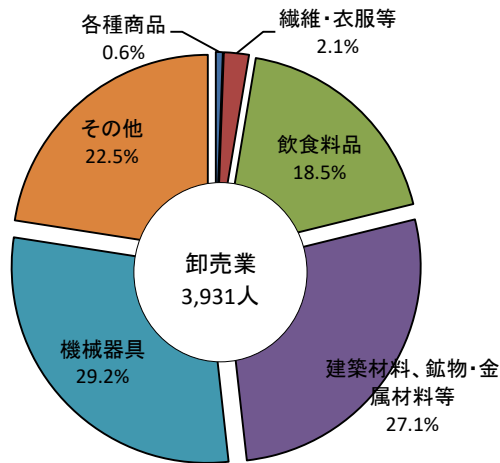
##### <小売業>

小売業の事業所数を中分類別にみると、「その他の小売業」が746事業所（小売業に占める構成比38.3%）、次いで「飲食料品小売業」が573事業所（同29.4%）、「織物・衣服・身の回り品小売業」が319事業所（同16.4%）となっています。



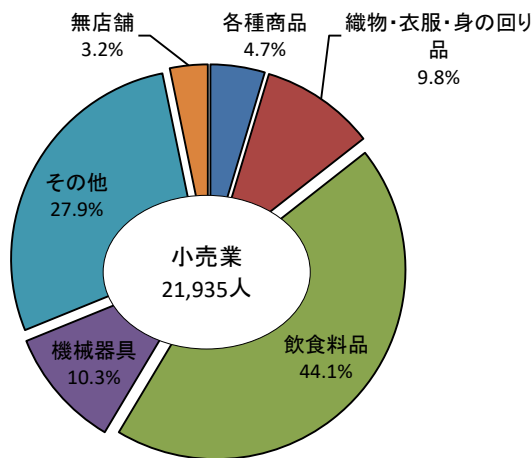
(2) 従業者数  
 <卸売業>

卸売業の従業者数を中分類別にみると、「機械器具卸売業」が1,149人（卸売業に占める構成比29.2%）と最も多く、次いで「建築材料、鉱物・金属材料等卸売業」が1,064人（同27.1%）、「その他の卸売業」が886人（同22.5%）となっています。



<小売業>

小売業の従業者数を中分類別にみると、「飲食料品小売業」が9,684人（小売業に占める構成比44.1%）と最も多く、「その他の小売業」が6,123人（同27.9%）、「機械器具小売業」が2,257人（同10.3%）となっています。



(3) 年間商品販売額

卸売業、小売業の事業所のうち、商業の売上（収入）金額があり、産業細分類の格付けに必要な数値が得られた事業所を対象として集計した年間商品販売額は、7,795億9百万円となっています。

卸売業、小売業別にみると、卸売業は3,391億14百万円（構成比43.5%）、小売業は4,403億95百万円（同56.5%）となっています。

<卸売業>

卸売業の年間商品販売額を中分類別にみると、「その他の卸売業」が1,217億38百万円（卸売業に占める構成比35.9%）と最も多く、次いで「機械器具卸売業」が792億54百万円（同23.4%）、「建築材料、鉱物・金属材料等卸売業」が677億1百万円（同20.0%）となっています。

### <小売業>

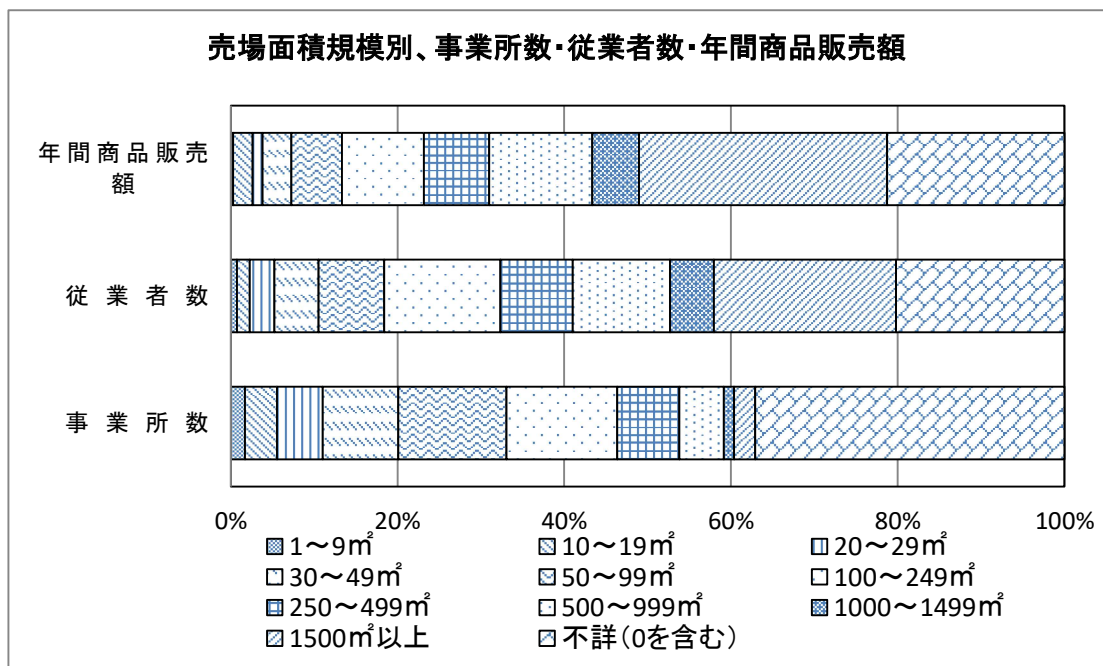
小売業の年間商品販売額を中分類別にみると、「飲食料品小売業」が1,428億56百万円（小売業に占める構成比32.4%）が最も多く、次いで「その他の小売業」が1,187億87百万円（同27.0%）、「機械器具小売業」が897億1百万円（同20.4%）となっています。

産業中分類別	事業所数		従業者数		年間商品販売額	
	店	%	人	%	百万円	%
合計	2,378		25,866		779,509	
卸売業計	428	100.0	3,931	100.0	339,114	100.0
50 各種商品	5	1.2	23	0.6	1,368	0.4
51 繊維・衣服等	15	3.5	81	2.1	3,978	1.2
52 飲食料品	75	17.5	728	18.5	65,076	19.2
53 建築材料、鉱物・金属材料等	109	25.5	1,064	27.1	67,701	20.0
54 機械器具	114	26.6	1,149	29.2	79,254	23.4
55 その他	110	25.7	886	22.5	121,738	35.9
小売業計	1,950	100.0	21,935	100.0	440,395	100.0
56 各種商品	11	0.6	1,021	4.7	32,587	7.4
57 織物・衣服・身の回り品	319	16.4	2,141	9.8	29,466	6.7
58 飲食料品	573	29.4	9,684	44.1	142,856	32.4
59 機械器具	234	12.0	2,257	10.3	89,701	20.4
60 その他	746	38.3	6,123	27.9	118,787	27.0
61 無店舗	67	3.4	709	3.2	26,999	6.1

※ %は卸売業・小売業の構成比を表す。

### 3.売場面積(小売業のみ)

小売業の売場面積は、396,591㎡です。事業所数は、100～249㎡の事業所が259店と最も多く、次いで50～99㎡の253店、30～49㎡の177店の順になっています。また、年間商品販売額は、1500㎡以上の事業所が1,311億2,804万円と最も多く、事業所数が50店にも関わらず、全体の年間商品販売額の29.8%を占めています。



# 統計表

## 1. 従業者規模別、事業所数・年間商品販売額

区 分	事 業 所 数			年 間 商 品 販 売 額			
	総 数	卸 売 業	小 売 業	総 数	卸 売 業	小 売 業	
		店	店	店	万円	万円	万円
総 数	2,378	428	1,950	77,950,892	33,911,430	44,039,462	
2 人 以 下	728	122	606	4,490,809	3,705,241	785,568	
3 ～ 4 人	430	84	346	4,520,965	2,572,610	1,948,355	
5 ～ 9 人	535	114	421	9,921,165	4,075,732	5,845,433	
10 ～ 19 人	367	65	302	16,083,477	7,445,180	8,638,297	
20 ～ 29 人	157	25	132	7,761,653	2,848,750	4,912,903	
30 ～ 49 人	87	11	76	13,792,876	9,398,685	4,394,191	
50 ～ 99 人	47	3	44	9,934,737	1,130,815	8,803,922	
100 人 以 上	27	4	23	11,445,210	2,734,417	8,710,793	

## 2. 売場面積規模別、事業所数・従業者数・年間商品販売額（小売業）

区 分	事 業 所 数		従 業 者 数		年 間 商 品 販 売 額		
	実 数	構 成 比	実 数	構 成 比	実 数	構 成 比	
		店	%	人	%	万円	%
総 数	1,950	100.0	21,935	100.0	44,039,462	100.0	
1 ～ 9 m <sup>2</sup>	33	1.7	160	0.7	130,959	0.3	
10 ～ 19 m <sup>2</sup>	75	3.8	341	1.6	1,027,062	2.3	
20 ～ 29 m <sup>2</sup>	107	5.5	647	2.9	525,712	1.2	
30 ～ 49 m <sup>2</sup>	177	9.1	1,162	5.3	1,512,299	3.4	
50 ～ 99 m <sup>2</sup>	253	13.0	1,731	7.9	2,679,066	6.1	
100 ～ 249 m <sup>2</sup>	259	13.3	3,054	13.9	4,332,293	9.8	
250 ～ 499 m <sup>2</sup>	145	7.4	1,905	8.7	3,441,853	7.8	
500 ～ 999 m <sup>2</sup>	104	5.3	2,559	11.7	5,447,496	12.4	
1000 ～ 1499 m <sup>2</sup>	24	1.2	1,155	5.3	2,467,979	5.6	
1500 m <sup>2</sup> 以 上	50	2.6	4,792	21.8	13,112,804	29.8	
不詳（0を含む）	723	37.1	4,429	20.2	9,361,939	21.3	

### 3. 年間商品販売額規模別、事業所数・従業者数・売場面積

区 分	事 業 所 数			従 業 者 数			売 場 面 積 (小売業のみ)	
	総 数	卸 売 業	小 売 業	総 数	卸 売 業	小 売 業		
		店	店	店	人	人	人	m <sup>2</sup>
<b>総 数</b>	<b>2,378</b>	<b>428</b>	<b>1,950</b>	<b>25,866</b>	<b>3,931</b>	<b>21,935</b>	<b>396,591</b>	
200万円未満	590	37	553	2,201	84	2,117	4,058	
200万円以上500万円未満	46	9	37	105	21	84	1,516	
500万円以上1000万円未満	69	14	55	229	44	185	3,289	
1,000万円以上2000万円未満	126	21	105	380	52	328	4,870	
2,000万円以上5000万円未満	320	57	263	1,410	169	1,241	16,051	
5,000万円以上1億円未満	293	45	248	1,785	182	1,603	32,626	
1億円以上10億円未満	773	181	592	10,825	1,677	9,148	162,051	
10億円以上100億円未満	154	57	97	8,553	1,324	7,229	172,130	
100億円以上	7	7	-	378	378	-	-	

### 4. 開設時期別、事業所数・従業者数・年間商品販売額及び売場面積

区 分	事 業 所 数			従 業 者 数			年 間 商 品 販 売 額			売 場 面 積 (小売業)	
	総 数	卸 売 業	小 売 業	総 数	卸 売 業	小 売 業	総 数	卸 売 業	小 売 業		
		店	店	店	人	人	人	万円	万円	万円	m <sup>2</sup>
<b>総 数</b>	<b>2,378</b>	<b>428</b>	<b>1,950</b>	<b>25,866</b>	<b>3,931</b>	<b>21,935</b>	<b>77,950,892</b>	<b>33,911,430</b>	<b>44,039,462</b>	<b>396,591</b>	
1984年以前	606	123	483	5,477	1,189	4,288	22,279,956	13,277,217	9,002,739	72,420	
1985～1994年	227	57	170	2,044	491	1,553	6,807,419	3,220,729	3,586,690	17,356	
1995～2004年	431	86	345	5,028	860	4,168	14,964,810	5,579,214	9,385,596	90,266	
2005～2014年	686	103	583	8,540	971	7,569	23,223,078	8,387,446	14,835,632	143,592	
2015年	47	7	40	483	30	453	968,610	202,596	766,014	7,042	
2016年	65	10	55	786	88	698	1,841,376	343,658	1,497,718	12,289	
2017年	49	9	40	786	70	716	1,944,320	738,446	1,205,874	13,933	
2018年	79	9	70	702	42	660	1,262,875	360,784	902,091	8,063	
2019年	79	6	73	628	32	596	1,066,669	128,692	937,977	9,223	
2020年	31	5	26	682	54	628	1,405,492	602,527	802,965	12,588	
2021年	30	5	25	175	37	138	935,327	804,922	130,405	3,828	
不詳	48	8	40	535	67	468	1,250,960	265,199	985,761	5,991	

## 5. 産業小分類別、事業所数・従業者数・年間商品販売額・売場面積

産 業 小 分 類 別	事業所数	従業者数	年間商品販売額	売場面積
	店	人	万円	m <sup>2</sup>
合 計	2,378	25,866	77,950,892	396,591
卸 売 業 計	428	3,931	33,911,430	-
501 各 種 商 品 卸 売 業	5	23	136,802	-
511 繊維品卸売業 (衣服、身の回り品を除く)	1	1	X	-
512 衣 服 卸 売 業	7	47	333,388	-
513 身 の 回 り 品 卸 売 業	7	33	X	-
521 農 畜 産 物 ・ 水 産 物 卸 売 業	35	333	5,115,565	-
522 食 料 ・ 飲 料 卸 売 業	40	395	1,391,995	-
531 建 築 材 料 卸 売 業	52	419	3,068,013	-
532 化 学 製 品 卸 売 業	19	158	777,783	-
533 石 油 ・ 鉱 物 卸 売 業	4	221	1,789,844	-
534 鉄 鋼 製 品 卸 売 業	13	66	843,044	-
535 非 鉄 金 属 卸 売 業	6	26	132,504	-
536 再 生 資 源 卸 売 業	15	174	158,901	-
541 産 業 機 械 器 具 卸 売 業	43	290	1,796,599	-
542 自 動 車 卸 売 業	28	316	3,068,592	-
543 電 気 機 械 器 具 卸 売 業	25	394	1,986,729	-
549 そ の 他 の 機 械 器 具 卸 売 業	18	149	1,073,440	-
551 家 具 ・ 建 具 ・ じ ゅ う 器 等 卸 売 業	22	147	722,836	-
552 医 薬 品 ・ 化 粧 品 等 卸 売 業	23	251	7,366,171	-
553 紙 ・ 紙 製 品 卸 売 業	7	68	328,400	-
559 他 に 分 類 さ れ な い 卸 売 業	58	420	3,756,392	-



産 業 小 分 類 別	事業所数	従業者数	年間商品販売額	売場面積
	店	人	万円	m <sup>2</sup>
<b>小 売 業 計</b>	<b>1,950</b>	<b>21,935</b>	<b>44,039,462</b>	<b>396,591</b>
561 百貨店、総合スーパー	6	941	3,110,975	43,460
569 その他の各種商品小売業（従業者が常時50人未満のもの）	5	80	147,693	2,902
571 呉服・服地・寝具小売業	25	85	72,479	1,449
572 男子服小売業	44	307	580,256	11,478
573 婦人・子供服小売業	124	943	1,300,882	26,521
574 靴・履物小売業	29	158	227,111	4,974
579 その他の織物・衣服・身の回り品小売業	97	648	765,830	18,702
581 各種食料品小売業	61	4,124	8,639,317	63,154
582 野菜・果実小売業	34	210	306,829	1,739
583 食肉小売業	21	191	312,927	1,566
584 鮮魚小売業	26	199	214,325	1,347
585 酒小売業	33	78	66,120	1,077
586 菓子・パン小売業	132	1,022	532,356	3,446
589 その他の飲食料品小売業	266	3,860	4,213,677	28,053
591 自動車小売業	132	1,166	4,915,578	6,769
592 自転車小売業	32	132	152,775	3,863
593 機械器具小売業（自動車、自転車を除く）	70	959	3,901,721	40,844
601 家具・建具・畳小売業	39	291	570,996	14,803
602 じゅう器小売業	24	111	149,206	3,102
603 医薬品・化粧品小売業	255	2,395	5,047,008	41,394
604 農耕用品小売業	7	23	35,241	744
605 燃料小売業	47	410	1,724,670	120
606 書籍・文房具小売業	65	946	1,204,888	16,310
607 スポーツ用品・がん具・娯楽用品・楽器小売業	80	529	837,657	21,095
608 写真機・時計・眼鏡小売業	47	251	296,260	3,664
609 他に分類されない小売業	182	1,167	2,012,756	34,015
611 通信販売・訪問販売小売業	38	546	2,085,990	-
612 自動販売機による小売業	7	42	120,586	-
619 その他の無店舗小売業	22	121	493,353	-

## 6. 産業小分類別、従業者規模別、事業所数・年間商品販売額

産 業 小 分 類 別	事 業 所 数								
	総数	2人 以下	3～ 4人	5～ 9人	10～ 19人	20～ 29人	30～ 49人	50～ 99人	100人 以上
合 計	2,378	728	430	535	367	157	87	47	27
卸 売 業 計	428	122	84	114	65	25	11	3	4
501 各種商品卸売業	5	2	-	3	-	-	-	-	-
511 繊維品卸売業（衣服、身の回り品を除く）	1	1	-	-	-	-	-	-	-
512 衣服卸売業	7	2	2	-	3	-	-	-	-
513 身の回り品卸売業	7	4	1	1	1	-	-	-	-
521 農畜産物・水産物卸売業	35	7	9	9	3	5	2	-	-
522 食料・飲料卸売業	40	17	1	14	3	3	-	1	1
531 建築材料卸売業	52	13	11	12	11	4	-	1	-
532 化学製品卸売業	19	6	6	2	3	1	1	-	-
533 石油・鉱物卸売業	4	1	1	1	-	-	-	-	1
534 鉄鋼製品卸売業	13	2	4	5	2	-	-	-	-
535 非鉄金属卸売業	6	2	1	3	-	-	-	-	-
536 再生資源卸売業	15	6	1	5	2	-	-	-	1
541 産業機械器具卸売業	43	10	10	12	9	2	-	-	-
542 自動車卸売業	28	6	5	10	2	2	2	1	-
543 電気機械器具卸売業	25	4	9	5	6	-	-	-	1
549 その他の機械器具卸売業	18	3	3	6	4	2	-	-	-
551 家具・建具・じゅう器等卸売業	22	7	5	7	2	-	1	-	-
552 医薬品・化粧品等卸売業	23	7	4	3	5	1	3	-	-
553 紙・紙製品卸売業	7	-	-	5	2	-	-	-	-
559 他に分類されない卸売業	58	22	11	11	7	5	2	-	-
小 売 業 計	1,950	606	346	421	302	132	76	44	23
561 百貨店、総合スーパー	6	-	-	-	-	-	-	3	3
569 その他の各種商品小売業（従業者が常時50人未満のもの）	5	2	1	-	-	1	1	-	-
571 呉服・服地・寝具小売業	25	15	3	6	1	-	-	-	-
572 男子服小売業	44	8	6	23	5	1	1	-	-
573 婦人・子供服小売業	124	37	22	45	12	2	4	1	1
574 靴・履物小売業	29	10	4	11	3	1	-	-	-
579 その他の織物・衣服・身の回り品小売業	97	26	26	29	10	2	3	1	-
581 各種食料品小売業	61	5	1	2	6	5	8	20	14
582 野菜・果実小売業	34	13	11	3	5	-	2	-	-
583 食肉小売業	21	6	3	3	6	2	1	-	-
584 鮮魚小売業	26	9	3	4	8	2	-	-	-
585 酒小売業	33	24	7	2	-	-	-	-	-
586 菓子・パン小売業	132	38	32	27	22	9	4	-	-
589 その他の飲食料品小売業	266	78	33	28	49	49	20	7	2
591 自動車小売業	132	50	16	17	32	13	4	-	-
592 自転車小売業	32	17	8	4	2	1	-	-	-
593 く	70	22	18	8	7	8	2	4	1
601 家具・建具・畳小売業	39	18	4	11	3	-	2	1	-
602 じゅう器小売業	24	11	5	4	4	-	-	-	-
603 医薬品・化粧品小売業	255	28	50	91	60	17	9	-	-
604 農耕用品小売業	7	4	2	-	1	-	-	-	-
605 燃料小売業	47	3	7	16	20	1	-	-	-
606 書籍・文房具小売業	65	17	4	14	10	10	7	3	-
607 スポーツ用品・がん具・娯楽用品・楽器小売業	80	37	13	12	15	-	2	1	-
608 写真機・時計・眼鏡小売業	47	14	13	15	4	-	1	-	-
609 他に分類されない小売業	182	80	43	36	12	5	4	1	1
611 通信販売・訪問販売小売業	38	20	6	5	3	-	1	2	1
612 自動販売機による小売業	7	3	1	2	-	1	-	-	-
619 その他の無店舗小売業	22	11	4	3	2	2	-	-	-

年 間 商 品 販 売 額								
総 数	2 人 以 下	3 ～ 4 人	5 ～ 9 人	10～19人	20～29人	30～49人	50～99人	100人以上
万円	万円	万円	万円	万円	万円	万円	万円	万円
77,950,892	4,490,809	4,520,965	9,921,165	16,083,477	7,761,653	13,792,876	9,934,737	11,445,210
33,911,430	3,705,241	2,572,610	4,075,732	7,445,180	2,848,750	9,398,685	1,130,815	2,734,417
136,802	X	-	X	-	-	-	-	-
X	X	-	-	-	-	-	-	-
333,388	X	X	-	318,052	-	-	-	-
X	4,979	X	X	X	-	-	-	-
5,115,565	2,743,230	59,996	239,806	X	408,909	X	-	-
1,391,995	35,799	X	91,874	195,120	171,483	-	X	X
3,068,013	273,913	211,092	597,046	995,715	X	-	X	-
777,783	21,424	134,357	X	377,539	X	X	-	-
1,789,844	X	X	X	-	-	-	-	X
843,044	X	74,548	275,812	X	-	-	-	-
132,504	X	X	100,926	-	-	-	-	-
158,901	3,069	X	67,019	X	-	-	-	X
1,796,599	45,396	133,772	449,648	X	X	-	-	-
3,068,592	393,483	358,286	567,064	X	X	X	X	-
1,986,729	X	243,661	153,409	706,407	-	-	-	X
1,073,440	X	28,716	396,829	368,949	X	-	-	-
722,836	25,526	32,062	360,855	X	-	X	-	-
7,366,171	2,473	150,767	X	1,371,745	X	5,769,325	-	-
328,400	-	-	X	X	-	-	-	-
3,756,392	100,481	1,030,907	312,335	816,064	X	X	-	-
44,039,462	785,568	1,948,355	5,845,433	8,638,297	4,912,903	4,394,191	8,803,922	8,710,793
3,110,975	-	-	-	-	-	-	943,250	2,167,725
147,693	X	X	-	-	X	X	-	-
72,479	6,548	X	53,773	X	-	-	-	-
580,256	33,383	37,505	291,869	X	X	X	-	-
1,300,882	92,340	83,935	410,013	253,305	X	234,219	X	X
227,111	21,879	11,668	95,152	X	X	-	-	-
765,830	15,534	99,607	281,390	192,218	X	111,735	X	-
8,639,317	912	X	X	181,882	182,813	565,200	3,021,826	4,658,957
306,829	3,763	57,701	X	80,038	-	X	-	-
312,927	4,981	10,275	18,037	125,096	X	X	-	-
214,325	648	X	17,582	187,533	X	-	-	-
66,120	13,729	X	X	-	-	-	-	-
532,356	31,325	78,353	90,938	191,807	69,342	70,591	-	-
4,213,677	123,634	122,773	404,214	471,402	991,802	585,256	X	X
4,915,578	49,033	283,730	519,998	2,086,630	1,465,281	510,906	-	-
152,775	6,820	42,208	42,055	X	X	-	-	-
3,901,721	39,745	82,962	106,233	725,614	509,667	X	2,177,162	X
570,996	8,260	14,295	109,017	63,127	-	X	X	-
149,206	546	20,915	71,045	56,700	-	-	-	-
5,047,008	82,002	301,128	1,311,906	1,944,034	729,859	678,079	-	-
35,241	4,600	X	-	X	-	-	-	-
1,724,670	X	197,957	557,316	897,933	X	-	-	-
1,204,888	10,176	29,131	288,251	198,775	208,133	281,144	189,278	-
837,657	50,993	73,800	98,533	376,598	-	X	X	-
296,260	9,596	41,620	128,487	X	-	X	-	-
2,012,756	64,485	150,099	319,580	249,055	119,920	X	X	X
2,085,990	30,374	54,330	419,466	77,316	-	X	X	X
120,586	2,728	X	X	-	X	-	-	-
493,353	72,219	87,418	114,830	X	X	-	-	-

## 7. 産業小分類別、売場面積規模別、事業所数・年間商品販売額（小売業）

産 業 小 分 類	総 数		10㎡未満		10～19㎡		20～29㎡		30～49㎡	
	事業所数	年間商品販売額	事業所数	年間商品販売額	事業所数	年間商品販売額	事業所数	年間商品販売額	事業所数	年間商品販売額
	店	万円	店	万円	店	万円	店	万円	店	万円
小 売 業 計	1,950	44,039,462	33	130,959	75	1,027,062	107	525,712	177	1,512,299
561 百貨店、総合スーパー	6	3,110,975	-	-	-	-	-	-	-	-
569 その他の各種商品小売業 (従業者が常時50人未満のもの)	5	147,693	-	-	-	-	1	X	-	-
571 呉服・服地・寝具小売業	25	72,479	-	-	-	-	1	X	-	-
572 男子服小売業	44	580,256	-	-	-	-	-	-	3	45,325
573 婦人・子供服小売業	124	1,300,882	-	-	3	6,754	1	X	13	36,402
574 靴・履物小売業	29	227,111	-	-	-	-	-	-	3	X
579 その他の織物・衣服・身の回り品	97	765,830	1	X	2	X	6	14,438	6	33,588
581 各種食料品小売業	61	8,639,317	-	-	-	-	1	X	2	X
582 野菜・果実小売業	34	306,829	-	-	-	-	2	X	4	26,483
583 食肉小売業	21	312,927	1	X	-	-	1	X	3	31,892
584 鮮魚小売業	26	214,325	-	-	2	X	2	X	1	X
585 酒小売業	33	66,120	1	X	2	X	-	-	4	6,425
586 菓子・パン小売業	132	532,356	9	34,671	12	68,021	15	88,792	17	110,173
589 その他の飲食料品小売業	266	4,213,677	12	31,135	15	151,075	18	82,280	34	352,280
591 自動車小売業	132	4,915,578	-	-	1	X	1	X	1	X
592 自転車小売業	32	152,775	-	-	1	X	-	-	1	X
593 機械器具 (自動車、自転車を除く)	70	3,901,721	1	X	8	572,925	7	42,708	7	30,674
601 家具・建具・畳小売業	39	570,996	-	-	-	-	-	-	4	3,759
602 じゅう器小売業	24	149,206	-	-	-	-	2	X	3	13,168
603 医薬品・化粧品小売業	255	5,047,008	4	37,484	15	167,144	28	215,061	42	581,023
604 農耕用品小売業	7	35,241	-	-	-	-	-	-	-	-
605 燃料小売業	47	1,724,670	-	-	-	-	1	X	-	-
606 書籍・文房具小売業	65	1,204,888	1	X	2	X	2	X	5	39,653
607 スポーツ用品・がん具・娯楽用品・楽器小売業	80	837,657	2	X	3	3,953	2	X	2	X
608 写真機・時計・眼鏡小売業	47	296,260	-	-	2	X	3	5,318	7	66,382
609 他に分類されない小売業	182	2,012,756	1	X	7	10,571	13	31,674	15	97,686
611 通信販売・訪問販売小売業	38	2,085,990	-	-	-	-	-	-	-	-
612 自動販売機による小売業	7	120,586	-	-	-	-	-	-	-	-
619 その他の無店舗小売業	22	493,353	-	-	-	-	-	-	-	-

50～99㎡		100～249㎡		250～499㎡		500～999㎡		1000～1499㎡		1500㎡以上		不詳 (0を含む)	
事業 所数	年間商品 販売額	事業 所数	年間商品 販売額	事業 所数	年間商品 販売額	事業 所数	年間商品 販売額	事業 所数	年間商品 販売額	事業 所数	年間商品 販売額	事業 所数	年間商品 販売額
店	万円	店	万円	店	万円	店	万円	店	万円	店	万円	店	万円
253	2,679,066	259	4,332,293	145	3,441,853	104	5,447,496	24	2,467,979	50	13,112,804	723	9,361,939
-	-	-	-	-	-	-	-	-	-	6	3,110,975	-	-
-	-	1	X	-	-	1	X	-	-	1	X	1	X
6	X	7	59,766	-	-	-	-	-	-	-	-	11	-
6	52,307	11	254,755	10	136,667	5	64,703	2	X	-	-	7	X
25	134,830	35	261,306	13	180,061	8	340,602	4	148,885	2	X	20	-
8	49,637	1	X	12	162,359	-	-	-	-	-	-	5	-
21	128,275	17	145,137	11	127,541	6	156,460	1	X	3	120,584	23	-
2	X	7	248,030	8	470,401	14	1,633,413	9	1,536,820	14	4,705,035	4	-
2	X	8	243,709	1	X	-	-	-	-	-	-	17	-
5	115,595	3	68,560	2	X	-	-	-	-	-	-	6	-
4	35,172	7	170,274	-	-	-	-	-	-	-	-	10	-
3	14,812	6	28,020	-	-	-	-	-	-	-	-	17	-
15	158,758	6	X	1	X	-	-	-	-	-	-	57	-
26	526,301	49	1,375,026	5	325,353	4	X	2	X	3	828,297	98	18,329
4	26,064	4	21,474	6	138,388	5	195,588	-	-	-	-	110	4,528,922
4	19,219	5	32,809	2	X	3	53,176	-	-	-	-	16	-
9	106,357	12	333,061	5	186,478	3	X	1	X	8	2,274,717	9	-
-	-	9	83,189	3	35,848	1	X	1	X	2	X	19	99,997
1	X	2	X	4	56,700	-	-	1	X	-	-	11	-
64	836,976	23	485,935	26	953,542	31	1,769,843	-	-	-	-	22	-
2	X	1	X	-	-	1	X	-	-	-	-	3	-
-	-	1	X	-	-	-	-	-	-	-	-	45	X
6	32,083	5	56,477	4	48,152	7	370,203	1	X	3	298,064	29	309,896
7	43,616	14	124,574	15	291,018	5	100,053	1	X	3	234,421	26	-
15	100,853	10	74,847	1	X	1	X	-	-	-	-	8	-
18	196,299	15	134,804	16	174,348	9	294,342	1	X	5	X	82	-
-	-	-	-	-	-	-	-	-	-	-	-	38	2,085,990
-	-	-	-	-	-	-	-	-	-	-	-	7	120,586
-	-	-	-	-	-	-	-	-	-	-	-	22	493,353

## 8. 産業小分類別、開設時期別事業所数

産 業 小 分 類 別	総 数	1984年 以前	1985～ 1994年	1995～ 2004年	2005～ 2014年	2015年
合 計	2,378	606	227	431	686	47
卸 売 業 計	428	123	57	86	103	7
501 各種商品卸売業	5	2	1	1	-	-
511 繊維品卸売業（衣服、身の回り品を除く）	1	-	-	-	-	-
512 衣服卸売業	7	1	1	3	2	-
513 身の回り品卸売業	7	1	-	-	4	-
521 農畜産物・水産物卸売業	35	18	1	4	6	-
522 食料・飲料卸売業	40	10	6	12	8	2
531 建築材料卸売業	52	19	12	5	11	-
532 化学製品卸売業	19	4	2	5	5	1
533 石油・鉱物卸売業	4	-	1	-	3	-
534 鉄鋼製品卸売業	13	5	1	2	1	-
535 非鉄金属卸売業	6	-	-	3	1	-
536 再生資源卸売業	15	8	1	3	2	-
541 産業機械器具卸売業	43	10	8	6	11	2
542 自動車卸売業	28	9	3	6	8	-
543 電気機械器具卸売業	25	4	5	6	7	-
549 その他の機械器具卸売業	18	-	3	7	6	-
551 家具・建具・じゅう器等卸売業	22	6	3	3	6	-
552 医薬品・化粧品等卸売業	23	9	3	5	5	-
553 紙・紙製品卸売業	7	1	1	3	1	-
559 他に分類されない卸売業	58	16	5	12	16	2
小 売 業 計	1,950	483	170	345	583	40
561 百貨店、総合スーパー	6	2	1	1	1	-
569 その他の各種商品小売業（従業者が常時50人未満のもの）	5	2	-	1	2	-
571 呉服・服地・寝具小売業	25	12	1	2	6	1
572 男子服小売業	44	3	7	6	12	1
573 婦人・子供服小売業	124	8	10	22	57	-
574 靴・履物小売業	29	4	2	5	13	2
579 その他の織物・衣服・身の回り品小売業	97	8	3	13	41	1
581 各種食料品小売業	61	24	3	7	16	1
582 野菜・果実小売業	34	19	3	4	5	1
583 食肉小売業	21	10	2	4	4	-
584 鮮魚小売業	26	12	3	2	6	-
585 酒小売業	33	26	2	3	2	-
586 菓子・パン小売業	132	29	9	21	43	4
589 その他の飲食料品小売業	266	62	26	39	79	5
591 自動車小売業	132	40	19	28	26	4
592 自転車小売業	32	11	1	2	13	-
593 機械器具小売業（自動車、自転車を除く）	70	21	4	12	21	2
601 家具・建具・畳小売業	39	14	4	5	10	-
602 じゅう器小売業	24	6	1	4	6	-
603 医薬品・化粧品小売業	255	33	23	61	81	6
604 農耕用品小売業	7	5	-	1	1	-
605 燃料小売業	47	22	10	8	4	-
606 書籍・文房具小売業	65	25	4	10	25	1
607 スポーツ用品・がん具・娯楽用品・楽器小売業	80	15	10	19	21	4
608 写真機・時計・眼鏡小売業	47	5	6	13	14	3
609 他に分類されない小売業	182	49	12	35	50	4
611 通信販売・訪問販売小売業	38	4	3	10	16	-
612 自動販売機による小売業	7	3	-	2	1	-
619 その他の無店舗小売業	22	9	1	5	7	-

2016年	2017年	2018年	2019年	2020年	2021年	不詳
店	店	店	店	店	店	店
<b>65</b>	<b>49</b>	<b>79</b>	<b>79</b>	<b>31</b>	<b>30</b>	<b>48</b>
<b>10</b>	<b>9</b>	<b>9</b>	<b>6</b>	<b>5</b>	<b>5</b>	<b>8</b>
1	-	-	-	-	-	-
-	1	-	-	-	-	-
-	-	-	-	-	-	-
-	-	-	-	1	1	-
3	-	1	1	-	-	1
1	1	-	-	-	-	-
-	1	-	-	3	-	1
-	2	-	-	-	-	-
-	-	-	-	-	-	-
1	1	-	-	-	1	1
-	-	-	2	-	-	-
-	-	1	-	-	-	-
-	-	2	1	-	1	2
1	1	-	-	-	-	-
-	1	-	-	-	1	1
-	-	1	-	1	-	-
-	-	3	-	-	-	1
1	-	-	-	-	-	-
-	-	-	1	-	-	-
2	1	1	1	-	1	1
<b>55</b>	<b>40</b>	<b>70</b>	<b>73</b>	<b>26</b>	<b>25</b>	<b>40</b>
1	-	-	-	-	-	-
-	-	-	-	-	-	-
-	-	1	2	-	-	-
4	5	4	-	-	-	2
3	-	9	7	-	5	3
-	-	-	2	-	-	1
4	3	10	9	1	3	1
3	1	1	2	2	-	1
-	-	-	-	-	-	2
1	-	-	-	-	-	-
-	-	-	-	-	-	3
-	-	-	-	-	-	-
2	3	5	7	3	4	2
7	9	9	10	8	5	7
3	-	4	3	1	2	2
-	1	1	1	-	-	2
1	2	1	2	2	-	2
1	1	2	2	-	-	-
1	1	4	-	-	1	-
12	9	5	14	4	4	3
-	-	-	-	-	-	-
-	1	-	2	-	-	-
-	-	-	-	-	-	-
1	1	4	3	-	-	2
1	-	2	1	-	-	2
7	2	7	6	4	1	5
3	-	1	-	1	-	-
-	1	-	-	-	-	-
-	-	-	-	-	-	-

9. 産業小分類別、経営組織別、事業所数・従業者数・年間商品販売額及び売場面積

産 業 小 分 類 別	事 業 所 数			従 業 者 数		
	総 数	法 人	個 人	総数	法人	個人
合 計	2,378	1,828	550	25,866	23,829	2,037
卸 売 業 計	428	400	28	3,931	3,879	52
501 各種商品卸売業	5	5	-	23	23	-
511 繊維品卸売業（衣服、身の回り品を除く）	1	1	-	1	1	-
512 衣服卸売業	7	7	-	47	47	-
513 身の回り品卸売業	7	6	1	33	31	2
521 農畜産物・水産物卸売業	35	33	2	333	330	3
522 食料・飲料卸売業	40	38	2	395	391	4
531 建築材料卸売業	52	49	3	419	412	7
532 化学製品卸売業	19	19	-	158	158	-
533 石油・鉱物卸売業	4	4	-	221	221	-
534 鉄鋼製品卸売業	13	13	-	66	66	-
535 非鉄金属卸売業	6	5	1	26	25	1
536 再生資源卸売業	15	9	6	174	159	15
541 産業機械器具卸売業	43	40	3	290	284	6
542 自動車卸売業	28	26	2	316	314	2
543 電気機械器具卸売業	25	24	1	394	393	1
549 その他の機械器具卸売業	18	18	-	149	149	-
551 家具・建具・じゅう器等卸売業	22	22	-	147	147	-
552 医薬品・化粧品等卸売業	23	20	3	251	246	5
553 紙・紙製品卸売業	7	7	-	68	68	-
559 他に分類されない卸売業	58	54	4	420	414	6
小 売 業 計	1,950	1,428	522	21,935	19,950	1,985
561 百貨店、総合スーパー	6	6	-	941	941	-
569 その他の各種商品小売業（従業者が常時50人未満のもの）	5	4	1	80	76	4
571 呉服・服地・寝具小売業	25	14	11	85	66	19
572 男子服小売業	44	37	7	307	267	40
573 婦人・子供服小売業	124	104	20	943	909	34
574 靴・履物小売業	29	24	5	158	150	8
579 その他の織物・衣服・身の回り品小売業	97	74	23	648	611	37
581 各種食料品小売業	61	57	4	4,124	4,118	6
582 野菜・果実小売業	34	17	17	210	167	43
583 食肉小売業	21	15	6	191	182	9
584 鮮魚小売業	26	16	10	199	171	28
585 酒小売業	33	16	17	78	42	36
586 菓子・パン小売業	132	75	57	1,022	812	210
589 その他の飲食料品小売業	266	170	96	3,860	2,976	884
591 自動車小売業	132	96	36	1,166	1,100	66
592 自転車小売業	32	16	16	132	106	26
593 機械器具小売業（自動車、自転車を除く）	70	61	9	959	938	21
601 家具・建具・畳小売業	39	28	11	291	272	19
602 じゅう器小売業	24	13	11	111	95	16
603 医薬品・化粧品小売業	255	233	22	2,395	2,282	113
604 農耕用品小売業	7	4	3	23	19	4
605 燃料小売業	47	45	2	410	395	15
606 書籍・文房具小売業	65	49	16	946	848	98
607 スポーツ用品・がん具・娯楽用品・楽器小売業	80	54	26	529	486	43
608 写真機・時計・眼鏡小売業	47	39	8	251	237	14
609 他に分類されない小売業	182	100	82	1,167	988	179
611 通信販売・訪問販売小売業	38	34	4	546	537	9
612 自動販売機による小売業	7	6	1	42	41	1
619 その他の無店舗小売業	22	21	1	121	118	3



年間商品販売額			売場面積		
総数	法人	個人	総数	法人	個人
万円	万円	万円	m <sup>2</sup>	m <sup>2</sup>	m <sup>2</sup>
<b>77,950,892</b>	<b>77,950,892</b>	-	<b>396,591</b>	<b>396,591</b>	-
<b>33,911,430</b>	<b>33,911,430</b>	-	-	-	-
136,802	136,802	-	-	-	-
X	X	-	-	-	-
333,388	333,388	-	-	-	-
X	X	-	-	-	-
5,115,565	5,115,565	-	-	-	-
1,391,995	1,391,995	-	-	-	-
3,068,013	3,068,013	-	-	-	-
777,783	777,783	-	-	-	-
1,789,844	1,789,844	-	-	-	-
843,044	843,044	-	-	-	-
132,504	132,504	-	-	-	-
158,901	158,901	-	-	-	-
1,796,599	1,796,599	-	-	-	-
3,068,592	3,068,592	-	-	-	-
1,986,729	1,986,729	-	-	-	-
1,073,440	1,073,440	-	-	-	-
722,836	722,836	-	-	-	-
7,366,171	7,366,171	-	-	-	-
328,400	328,400	-	-	-	-
3,756,392	3,756,392	-	-	-	-
<b>44,039,462</b>	<b>44,039,462</b>	-	<b>396,591</b>	<b>396,591</b>	-
3,110,975	3,110,975	-	43,460	43,460	-
147,693	147,693	-	2,902	2,902	-
72,479	72,479	-	1,449	1,449	-
580,256	580,256	-	11,478	11,478	-
1,300,882	1,300,882	-	26,521	26,521	-
227,111	227,111	-	4,974	4,974	-
765,830	765,830	-	18,702	18,702	-
8,639,317	8,639,317	-	63,154	63,154	-
306,829	306,829	-	1,739	1,739	-
312,927	312,927	-	1,566	1,566	-
214,325	214,325	-	1,347	1,347	-
66,120	66,120	-	1,077	1,077	-
532,356	532,356	-	3,446	3,446	-
4,213,677	4,213,677	-	28,053	28,053	-
4,915,578	4,915,578	-	6,769	6,769	-
152,775	152,775	-	3,863	3,863	-
3,901,721	3,901,721	-	40,844	40,844	-
570,996	570,996	-	14,803	14,803	-
149,206	149,206	-	3,102	3,102	-
5,047,008	5,047,008	-	41,394	41,394	-
35,241	35,241	-	744	744	-
1,724,670	1,724,670	-	120	120	-
1,204,888	1,204,888	-	16,310	16,310	-
837,657	837,657	-	21,095	21,095	-
296,260	296,260	-	3,664	3,664	-
2,012,756	2,012,756	-	34,015	34,015	-
2,085,990	2,085,990	-	-	-	-
120,586	120,586	-	-	-	-
493,353	493,353	-	-	-	-

10. 産業小分類別、本支店別、事業所数・従業者数・年間商品販売額及び売場面積

産 業 小 分 類 別	事 業 所 数			従 業 者 数		
	単独事業所	本 店	支 店	単独事業所	本 店	支 店
合 計	1,084	100	1,194	5,163	1,818	18,885
卸 売 業 計	220	34	174	1,177	748	2,006
501 各種商品卸売業	2	-	3	10	-	13
511 繊維品卸売業（衣服、身の回り品を除く）	1	-	-	1	-	-
512 衣 服 卸 売 業	5	1	1	27	10	10
513 身 の 回 り 品 卸 売 業	4	1	2	10	2	21
521 農 畜 産 物 ・ 水 産 物 卸 売 業	23	4	8	161	43	129
522 食 料 ・ 飲 料 卸 売 業	26	5	9	177	142	76
531 建 築 材 料 卸 売 業	24	5	23	113	100	206
532 化 学 製 品 卸 売 業	10	1	8	86	19	53
533 石 油 ・ 鉱 物 卸 売 業	1	1	2	1	210	10
534 鉄 鋼 製 品 卸 売 業	5	2	6	16	15	35
535 非 鉄 金 属 卸 売 業	2	2	2	9	8	9
536 再 生 資 源 卸 売 業	12	1	2	144	12	18
541 産 業 機 械 器 具 卸 売 業	20	1	22	79	1	210
542 自 動 車 卸 売 業	10	1	17	46	29	241
543 電 気 機 械 器 具 卸 売 業	10	4	11	40	22	332
549 そ の 他 の 機 械 器 具 卸 売 業	6	-	12	40	-	109
551 家 具 ・ 建 具 ・ じ ゅ う 器 等 卸 売 業	8	2	12	26	58	63
552 医 薬 品 ・ 化 粧 品 等 卸 売 業	13	-	10	37	-	214
553 紙 ・ 紙 製 品 卸 売 業	2	-	5	11	-	57
559 他 に 分 類 さ れ な い 卸 売 業	36	3	19	143	77	200
小 売 業 計	864	66	1,020	3,986	1,070	16,879
561 百 貨 店 、 総 合 ス ー パ ー	-	-	6	-	-	941
569 そ の 他 の 各 種 商 品 小 売 業（従業者が常時50人未満のもの）	2	-	3	5	-	75
571 呉 服 ・ 服 地 ・ 寝 具 小 売 業	15	1	9	24	13	48
572 男 子 服 小 売 業	15	-	29	78	-	229
573 婦 人 ・ 子 供 服 小 売 業	29	3	92	89	5	849
574 靴 ・ 履 物 小 売 業	6	-	23	9	-	149
579 そ の 他 の 織 物 ・ 衣 服 ・ 身 の 回 り 品 小 売 業	27	1	69	49	52	547
581 各 種 食 料 品 小 売 業	8	1	52	25	35	4,064
582 野 菜 ・ 果 実 小 売 業	26	1	7	96	4	110
583 食 肉 小 売 業	10	-	11	34	-	157
584 鮮 魚 小 売 業	14	1	11	52	3	144
585 酒 小 売 業	29	2	2	62	11	5
586 菓 子 ・ パ ン 小 売 業	73	5	54	311	69	642
589 そ の 他 の 飲 食 料 品 小 売 業	135	12	119	1,441	185	2,234
591 自 動 車 小 売 業	70	2	60	230	27	909
592 自 転 車 小 売 業	21	-	11	41	-	91
593 機 械 器 具 小 売 業（自動車、自転車を除く）	31	4	35	88	33	838
601 家 具 ・ 建 具 ・ 畳 小 売 業	24	1	14	64	30	197
602 じ ゅ う 器 小 売 業	13	-	11	27	-	84
603 医 薬 品 ・ 化 粧 品 小 売 業	52	14	189	320	111	1,964
604 農 耕 用 品 小 売 業	7	-	-	23	-	-
605 燃 料 小 売 業	18	1	28	114	17	279
606 書 籍 ・ 文 房 具 小 売 業	27	6	32	211	122	613
607 スポーツ用品・がん具・娯楽用品・楽器小売業	39	2	39	82	8	439
608 写 真 機 ・ 時 計 ・ 眼 鏡 小 売 業	14	-	33	25	-	226
609 他 に 分 類 さ れ な い 小 売 業	109	6	67	298	44	825
611 通 信 販 売 ・ 訪 問 販 売 小 売 業	28	2	8	79	296	171
612 自 動 販 売 機 に よ る 小 売 業	3	1	3	4	5	33
619 そ の 他 の 無 店 舗 小 売 業	19	-	3	105	-	16

年 間 商 品 販 売 額			売 場 面 積		
単独事業所	本 店	支 店	単独事業所	本 店	支 店
万円	万円	万円	m <sup>2</sup>	m <sup>2</sup>	m <sup>2</sup>
11,083,434	5,517,447	61,350,011	20,269	4,581	371,741
7,149,989	4,298,472	22,462,969	-	-	-
X	-	X	-	-	-
X	-	-	-	-	-
X	X	X	-	-	-
9,132	X	X	-	-	-
3,236,068	74,539	1,804,958	-	-	-
868,758	306,806	216,431	-	-	-
827,176	204,350	2,036,487	-	-	-
230,264	X	X	-	-	-
X	X	X	-	-	-
X	X	288,577	-	-	-
X	X	X	-	-	-
50,184	X	X	-	-	-
X	X	1,568,309	-	-	-
X	X	2,393,735	-	-	-
171,371	62,949	1,752,409	-	-	-
94,665	-	978,775	-	-	-
X	X	388,073	-	-	-
158,798	-	7,207,373	-	-	-
X	-	X	-	-	-
560,707	859,013	2,336,672	-	-	-
<b>3,933,445</b>	<b>1,218,975</b>	<b>38,887,042</b>	<b>20,269</b>	<b>4,581</b>	<b>371,741</b>
-	-	3,110,975	-	-	43,460
X	-	X	X	-	X
6,548	X	X	277	X	X
90,651	-	489,605	674	-	10,804
10,897	5,638	1,284,347	850	164	25,507
1,562	-	225,549	50	-	4,924
X	X	745,520	X	X	18,253
X	X	8,557,377	X	X	62,467
45,895	X	X	987	X	X
37,186	-	275,741	169	-	1,397
34,121	X	X	298	X	X
31,691	X	X	668	X	X
51,520	21,584	459,252	837	174	2,435
848,352	103,006	3,262,319	3,750	678	23,625
579,055	X	X	2,004	X	X
27,062	-	125,713	309	-	3,554
619,020	42,457	3,240,244	768	259	39,817
29,874	X	X	445	X	X
35,921	-	113,285	85	-	3,017
337,408	150,638	4,558,962	1,184	824	39,386
35,241	-	-	744	-	-
X	X	1,407,330	X	X	X
156,649	103,939	944,300	667	471	15,172
X	X	752,673	X	X	18,774
7,194	-	289,066	269	-	3,395
168,773	72,223	1,771,760	3,165	182	30,668
152,992	X	X	-	-	-
2,728	X	X	-	-	-
308,053	-	185,300	-	-	-

# 11. 産業細分類別、事業所数・従業者数・年間商品販売額及び売場面積

## (1) 卸 売 業

産 業 細 分 類 別		事業所数	従業者数	年間商品販売額
		店	人	万円
計		428	3,931	33,911,430
501	各 種 商 品	5	23	136,802
5011	各種商品（従業者が常時100人以上のもの）	-	-	-
5019	その他の各種商品	5	23	136,802
511	繊維品（衣服、身の回り品を除く）	1	1	X
5111	織 維 原 料	-	-	-
5112	糸	1	1	X
5113	織物（室内装飾繊維品を除く）	-	-	-
512	衣 服	7	47	333,388
5121	男 子 服	4	18	305,245
5122	婦 人 ・ 子 供 服	2	28	X
5123	下 着 類	1	1	X
513	身 の 回 り 品	7	33	X
5131	寝 具	-	-	-
5132	靴 ・ 履 物	-	-	-
5133	か ば ん ・ 履 袋	2	9	X
5139	その他の身の回り品	4	22	X
	格 付 不 能	1	2	-
521	農 畜 産 物 ・ 水 産 物	35	333	5,115,565
5211	米	1	5	X
5212	雑 穀 ・ 豆	-	-	-
5213	野 菜	13	105	4,413,512
5214	果 実	-	-	-
5215	食 肉	10	140	267,632
5216	生 鮮 魚 介 産 物	5	38	76,824
5219	その他の農畜産物・水産物	4	42	X
	格 付 不 能	2	3	-
522	食 料 ・ 飲 料	40	395	1,391,995
5221	砂 糖 ・ 味 所 ・ し ょ う	-	-	-
5222	酒	2	40	X
5223	乾 物	1	1	X
5224	菓 子 ・ パ ン	10	55	24,709
5225	飲 料（別掲を除く）	4	132	269,845
5226	茶	5	38	54,841
5227	牛 乳 ・ 乳 製 品	2	7	X
5229	その他の食料・飲料	14	118	867,200
	格 付 不 能	2	4	-
531	建 築 材 料	52	419	3,068,013
5311	木 材 ・ 竹	10	60	X
5312	セ メ ン ト	1	3	X
5313	板 ガ ラ ス	-	-	-
5314	建築用金属製品（建築用金物を除く）	11	123	449,042
5319	その他の建築材料	27	226	2,012,096
	格 付 不 能	3	7	-
532	化 学 製 品	19	158	777,783
5321	塗 料	3	25	117,313
5322	プ ラ ス チ ッ ク	7	55	374,266
5329	その他の化学製品	9	78	286,204
533	石 油 ・ 鉱 物	4	221	1,789,844
5331	石 油	4	221	1,789,844
5332	鉱 物（石油を除く）	-	-	-
534	鉄 鋼 製 品	13	66	843,044
5341	鉄 鋼 粗 製 品	3	10	X
5342	鉄 鋼 一 次 製 品	8	40	305,633
5349	その他の鉄鋼製品	2	16	X

産 業 細 分 類 別						事業所数	従業者数	年間商品販売額
						店	人	万円
535	非	鉄	金	属	地	6	26	132,504
5351	非	鉄	金	属	地	1	5	X
5352	非	鉄	金	属	製	4	20	X
	格		付	不		1	1	-
536	再	生	資	源		15	174	158,901
5361	空	瓶	・	空	缶	-	-	-
5362	鉄	ス	ク	ラ	ッ	2	4	X
5363	非	鉄	金	属	ス	2	7	X
5364	古					5	148	132,325
5369	そ	の	他	の	再	-	-	-
	格		付	不	生	6	15	-
541	産	業	機	械	器	43	290	1,796,599
5411	農	業	用	機	械	1	2	X
5412	建	設	機	械	・	2	11	X
5413	金	属	加	工	機	4	29	89,547
5414	事	務	用	機	械	4	72	184,339
5419	そ	の	他	の	産	29	170	1,493,328
	格		付	不	業	3	6	-
542	自		動		車	28	316	3,068,592
5421	自	動	車	(	二	12	222	2,094,900
5422	自	動	車	部	品	14	92	973,692
5423	自	動	車	中	古	-	-	-
	格		付	不	部	2	2	-
543	電	気	機	械	器	25	394	1,986,729
5431	家	庭	用	電	気	4	257	959,885
5432	電	気	機	械	器	20	136	1,026,844
	格		付	不	具	1	1	-
549	そ	の	他	の	機	18	149	1,073,440
5491	輸	送	用	機	械	2	16	X
5492	計	量	器	・	理	9	73	693,574
5493	医	療	用	機	械	7	60	X
551	家	具	・	建	具	22	147	722,836
5511	家	具	・	建	具	12	76	464,523
5512	荒				物	5	56	226,310
5513			畳			2	6	X
5514	室	内	装	飾	織	-	-	-
5515	陶	磁	器	・	ガ	-	-	-
5519	そ	の	他	の	じ	3	9	X
552	医	薬	品	・	化	23	251	7,366,171
5521	医		薬		粧	8	159	7,026,153
5522	医	療		用	品	2	8	X
5523	化		粧		品	10	79	X
5524	合	成		洗	品	-	-	-
	格	付		不	剤	3	5	-
553	紙	・	紙	製	品	7	68	328,400
5531			紙			1	17	X
5532	紙		製		品	6	51	X
559	他	に	分	類	さ	58	420	3,756,392
5591	金				れ	9	132	1,565,163
5592	肥	料	・	飼	な	-	-	-
5593	ス	ポ	一	ツ	卸	7	48	122,374
5594	娛	楽	用	品	売	-	-	-
5595	た		ば		業	1	3	X
5596	ジ	ュ	エ	リ	一	2	5	X
5597	書	籍	・	雑	誌	1	7	X
5598	代	理	商	、	仲	3	22	38
5599	他	に	分	類	さ	31	197	2,030,283
	格		付	不	れ	4	6	-

# 11. 産業細分類別、事業所数・従業者数・年間商品販売額及び売場面積

## (2) 小 売 業

産 業 細 分 類 別		事業所数	従業者数	年間商品販売額	売場面積
		店	人	万円	m <sup>2</sup>
計		1,950	21,935	44,039,462	396,591
561	百貨店、総合スーパー	6	941	3,110,975	43,460
5611	百貨店、総合スーパー	6	941	3,110,975	43,460
569	その他の各種商品（従業者が常時50人未満のもの）	5	80	147,693	2,902
5699	その他の各種商品（従業者が常時50人未満のもの）	4	76	147,693	2,902
	格付不能	1	4	-	-
571	呉服・服地・寝具	25	85	72,479	1,449
5711	呉服	6	29	38,493	657
5712	寝具	8	37	33,986	792
	格付不能	11	19	-	-
572	男子服	44	307	580,256	11,478
5721	男子服	37	267	580,256	11,478
	格付不能	7	40	-	-
573	婦人・子供服	124	943	1,300,882	26,521
5731	婦人服	95	818	1,190,039	24,586
5732	子供服	9	91	110,843	1,935
	格付不能	20	34	-	-
574	靴・履物	29	158	227,111	4,974
5741	靴	23	144	X	X
5742	履物（靴を除く）	1	6	X	X
	格付不能	5	8	-	-
579	その他の織物・衣服・身の回り品	97	648	765,830	18,702
5791	かばん・袋物	15	62	91,878	1,247
5792	下着類	7	58	130,283	4,168
5793	洋品雑貨・小間物	38	380	447,964	11,587
5799	他に分類されない織物・衣服・身の回り品	14	111	95,705	1,700
	格付不能	23	37	-	-
581	各種食料品	61	4,124	8,639,317	63,154
5811	各種食料品	57	4,118	8,639,317	63,154
	格付不能	4	6	-	-
582	野菜・果実	34	210	306,829	1,739
5821	野菜	17	167	306,829	1,739
5822	果実	-	-	-	-
	格付不能	17	43	-	-
583	食肉	21	191	312,927	1,566
5831	食肉（卵、鳥肉を除く）	14	177	X	X
5832	卵・鳥肉	1	5	X	X
	格付不能	6	9	-	-
584	鮮魚	26	199	214,325	1,347
5841	鮮魚	16	171	214,325	1,347
	格付不能	10	28	-	-
585	酒	33	78	66,120	1,077
5851	酒	16	42	66,120	1,077
	格付不能	17	36	-	-
586	菓子・パン	132	1,022	532,356	3,446
5861	菓子（製造小売）	37	302	158,273	1,657
5862	菓子（製造小売でないもの）	23	218	220,942	873
5863	パン（製造小売）	15	292	153,141	916
5864	パン（製造小売でないもの）	-	-	-	-
	格付不能	57	210	-	-

産 業 細 分 類 別		事業所数	従業者数	年間商品販売額	売場面積
		店	人	万円	m <sup>2</sup>
589	そ の 他 の 飲 食 料 品	266	3,860	4,213,677	28,053
5891	コンビニエンスストア（飲食料品を中心とするもの）	56	1,246	1,861,020	6,842
5892	牛 乳	3	15	X	X
5893	飲 料（別掲を除く）	14	45	27,636	470
5894	茶 類	8	57	43,021	250
5895	料 理 品	41	583	726,972	4,019
5896	米 穀 類	15	63	81,580	444
5897	豆 腐 ・ か ま ぼ こ 等 加 工 食 品	3	13	12,392	108
5898	乾 物	1	21	X	X
5899	他 に 分 類 さ れ な い 飲 食 料 品	29	933	1,428,890	15,886
	格 付 不 能	96	884	-	-
591	自 動 車	132	1,166	4,915,578	6,769
5911	自 動 車（新車）	47	839	3,805,133	-
5912	中 古 自 動 車	27	120	723,789	-
5913	自 動 車 部 分 品 ・ 付 属 品	10	98	307,393	4,007
5914	二 輪 自 動 車（原動機付自転車を含む）	12	43	79,263	2,762
	格 付 不 能	36	66	-	-
592	自 転 車	32	132	152,775	3,863
5921	自 転 車	16	106	152,775	3,863
	格 付 不 能	16	26	-	-
593	機 械 器 具（自動車、自転車を除く）	70	959	3,901,721	40,844
5931	電 気 機 械 器 具（中古品を除く）	47	697	3,705,333	35,966
5932	電 気 事 務 機 械 器 具（中古品を除く）	5	81	88,565	1,979
5933	中 古 電 気 製 品	4	9	14,143	2,351
5939	そ の 他 の 機 械 器 具	5	151	93,680	548
	格 付 不 能	9	21	-	-
601	家 具 ・ 建 具 ・ 畳	39	291	570,996	14,803
6011	家 具	15	197	450,325	14,320
6012	建 具	2	35	X	X
6013	畳	6	16	11,500	-
6014	宗 教 用 具	5	24	X	X
	格 付 不 能	11	19	-	-
602	じ ゅ う 器	24	111	149,206	3,102
6021	金 物	8	67	115,692	2,680
6022	荒 物	-	-	-	-
6023	陶 磁 器 ・ ガ ラ ス 器	5	28	33,514	422
6029	他 に 分 類 さ れ な い じ ゅ う 器	-	-	-	-
	格 付 不 能	11	16	-	-
603	医 薬 品 ・ 化 粧 品	255	2,395	5,047,008	41,394
6031	ド ラ ッ グ ス ト ア	73	1,184	2,948,941	33,133
6032	医 薬 品（調剤薬局を除く）	13	82	137,514	655
6033	調 剤 局	122	867	1,661,848	6,027
6034	化 粧 品	25	149	298,705	1,579
	格 付 不 能	22	113	-	-
604	農 耕 品	7	23	35,241	744
6041	農 業 用 機 械 器 具	2	7	X	X
6042	農 苗 ・ 種 子	1	2	X	X
6043	肥 料 ・ 飼 料	1	10	X	X
	格 付 不 能	3	4	-	-
605	燃 料	47	410	1,724,670	120
6051	ガ ソ リ ン ス タ ン ド	28	265	1,323,173	-
6052	燃 料（ガソリンスタンドを除く）	17	130	401,497	120
	格 付 不 能	2	15	-	-

産 業 細 分 類 別		事業所数	従業者数	年間商品販売額	売場面積
		店	人	万円	m <sup>2</sup>
606	書 籍 ・ 文 房 具	65	946	1,204,888	16,310
6061	書籍・雑誌（古本を除く）	17	299	624,881	11,279
6062	古 本	5	139	104,105	3,157
6063	新 聞	13	344	309,896	-
6064	紙 格	14	66	166,006	1,874
	付 不 能	16	98	-	-
607	ス ポ ー ツ 用 品 ・ が ん 具 ・ 娛 楽 用 品 ・ 楽 器	80	529	837,657	21,095
6071	ス ポ ー ツ 用 品	43	347	604,302	16,070
6072	が ん 具 ・ 娛 楽 用 品	9	127	X	X
6073	楽 器	2	12	X	X
	付 不 能	26	43	-	-
608	写 真 機 ・ 時 計 ・ 眼 鏡	47	251	296,260	3,664
6081	写 真 機 ・ 写 真 材 料	3	13	5,351	228
6082	時 計 ・ 眼 鏡 ・ 光 学 機 械	36	224	290,909	3,436
	付 不 能	8	14	-	-
609	他 に 分 類 さ れ な い	182	1,167	2,012,756	34,015
6091	ホ ー ム セ ン タ ー	10	403	1,243,558	19,176
6092	た ば こ ・ 喫 煙 具 専 門	2	8	X	X
6093	花 ・ 植 木	13	75	68,588	781
6094	建 築 材 料	3	12	X	X
6095	ジ ュ エ リ ー 製 品	16	74	132,450	1,384
6096	ペ ッ ト ・ ペ ッ ト 用 品	12	96	136,604	3,398
6097	骨 と う	-	-	-	-
6098	中 古 品（骨 と う 品 を 除 く）	8	115	54,284	2,523
6099	他 に 分 類 さ れ な い そ の 他	36	205	328,411	5,741
	格 付 不 能	82	179	-	-
611	通 信 販 売 ・ 訪 問 販 売	38	546	2,085,990	-
6111	無 店 舗（各 種 商 品 小 売）	-	-	-	-
6112	無 店 舗（織 物 ・ 衣 服 ・ 身 の 回 り 品 小 売）	4	6	9,514	-
6113	無 店 舗（飲 食 料 品 小 売）	7	149	1,260,295	-
6114	無 店 舗（機 械 器 具 小 売）	10	49	411,769	-
6119	無 店 舗（そ の 他 の 小 売）	13	333	404,412	-
	格 付 不 能	4	9	-	-
612	自 動 販 売 機 に よ る	7	42	120,586	-
6121	自 動 販 売 機 に よ る	6	41	120,586	-
	格 付 不 能	1	1	-	-
619	そ の 他 の 無 店 舗	22	121	493,353	-
6199	そ の 他 の 無 店 舗	21	118	493,353	-
	格 付 不 能	1	3	-	-



## 12. 町丁字別、事業所数・従業者数・年間商品販売額及び売場面積

町丁字別	事業所数		従業者数		年間商品販売額		売場面積 (小売業のみ) m <sup>2</sup>
	卸売業	小売業	卸売業	小売業	卸売業	小売業	
総数	428	1,950	3,931	21,935	33,911,430	44,039,462	396,591
朝日町	4	6	28	22	273,049	14,141	249
藤沢	27	126	160	1,543	888,277	2,947,206	35,455
藤沢1丁目	3	11	49	81	154,621	104,468	358
藤沢2丁目	3	16	54	223	1,545,055	412,764	5,226
藤沢3丁目	-	13	-	75	-	69,982	747
藤沢4丁目	-	-	-	-	-	-	-
藤沢5丁目	-	-	-	-	-	-	-
本町1丁目	6	11	64	76	229,324	47,202	974
本町2丁目	-	4	-	6	-	-	-
本町3丁目	-	4	-	7	-	1,266	132
本町4丁目	1	2	3	2	X	X	X
善行1丁目	1	24	2	209	X	287,615	2,772
善行2丁目	-	7	-	93	-	84,608	63
善行3丁目	-	2	-	30	-	X	X
善行4丁目	-	-	-	-	-	-	-
善行5丁目	-	3	-	16	-	4,541	-
善行6丁目	2	5	12	19	X	75,527	194
善行7丁目	1	8	23	41	X	83,086	414
本藤沢1丁目	1	1	1	17	X	X	X
本藤沢2丁目	1	3	18	83	X	108,826	895
本藤沢3丁目	1	-	1	-	X	-	-
本藤沢4丁目	-	-	-	-	-	-	-
本藤沢5丁目	-	1	-	10	-	X	X
本藤沢6丁目	-	1	-	2	-	-	-
本藤沢7丁目	1	3	14	17	X	60,362	23
善行団地	-	4	-	51	-	75,077	464
立石1丁目	1	6	3	26	X	15,721	336
立石2丁目	2	5	9	40	X	135,691	997
立石3丁目	2	1	6	10	X	X	X
立石4丁目	-	-	-	-	-	-	-
花の木	-	-	-	-	-	-	-
みその台	2	-	7	-	X	-	-
善行坂1丁目	2	5	14	176	X	293,844	3,562
善行坂2丁目	2	1	3	4	X	X	X
白旗1丁目	-	1	-	2	-	X	X
白旗2丁目	-	-	-	-	-	-	-
白旗3丁目	1	-	1	-	X	-	-
白旗4丁目	3	3	29	31	74,546	161,047	140
鵜沼	-	-	-	-	-	-	-
南藤沢	6	124	45	1,733	1,165,365	3,933,411	31,868
鵜沼東	1	1	3	6	X	X	X
鵜沼海岸1丁目	1	5	3	80	X	111,026	1,207
鵜沼海岸2丁目	3	32	28	114	53,039	101,300	807
鵜沼海岸3丁目	-	20	-	162	-	221,809	1,235
鵜沼海岸4丁目	1	1	2	5	X	X	X
鵜沼海岸5丁目	1	4	22	111	X	297,900	2,079

町 丁 字 別	事 業 所 数		従 業 者 数		年 間 商 品 販 売 額		売 場 面 積 (小売業のみ)
	卸売業	小売業	卸売業	小売業	卸売業	小売業	
鵜沼海岸6丁目	2	4	11	34	X	176,299	574
鵜沼海岸7丁目	-	4	-	19	-	-	-
鵜沼松が岡1丁目	-	2	-	3	-	X	X
鵜沼松が岡2丁目	-	2	-	4	-	X	X
鵜沼松が岡3丁目	1	5	5	10	X	912	25
鵜沼松が岡4丁目	-	5	-	25	-	22,728	45
鵜沼松が岡5丁目	-	2	-	6	-	X	X
鵜沼桜が岡1丁目	-	-	-	-	-	-	-
鵜沼桜が岡2丁目	-	-	-	-	-	-	-
鵜沼桜が岡3丁目	2	11	3	35	X	10,751	107
鵜沼桜が岡4丁目	1	6	2	14	X	1,404	40
鵜沼藤が谷1丁目	-	1	-	2	-	X	X
鵜沼藤が谷2丁目	3	7	5	118	10,104	171,365	776
鵜沼藤が谷3丁目	-	1	-	1	-	X	X
鵜沼藤が谷4丁目	1	-	1	-	X	-	-
鵜沼神明1丁目	2	1	8	1	X	X	X
鵜沼神明2丁目	2	3	6	12	X	38,373	X
鵜沼神明3丁目	3	3	115	52	207,257	87,913	956
鵜沼神明4丁目	1	1	1	2	X	X	X
鵜沼神明5丁目	1	3	8	12	X	15,889	87
本鵜沼1丁目	-	2	-	7	-	X	X
本鵜沼2丁目	2	12	7	117	X	241,829	816
本鵜沼3丁目	-	3	-	39	-	54,747	404
本鵜沼4丁目	1	7	1	120	X	226,623	835
本鵜沼5丁目	-	5	-	26	-	53,075	1,527
鵜沼花沢町	3	5	31	14	131,329	14,291	126
鵜沼橋1丁目	6	19	49	85	415,687	74,882	822
鵜沼橋2丁目	-	-	-	-	-	-	-
鵜沼石上1丁目	3	27	6	385	3,090	661,849	13,487
鵜沼石上2丁目	2	5	10	21	X	21,849	239
鵜沼石上3丁目	-	3	-	15	-	156,620	132
西 富	2	7	90	46	X	353,972	139
西 富 1 丁目	-	2	-	11	-	X	X
西 富 2 丁目	-	1	-	3	-	X	X
大 鋸	3	1	37	2	68,099	X	X
大 鋸 1 丁目	4	1	23	9	130,338	X	X
大 鋸 2 丁目	-	1	-	2	-	X	X
大 鋸 3 丁目	2	3	2	8	X	3,405	150
弥 勒 寺	3	-	93	-	984,800	-	-
弥 勒 寺 1 丁目	1	3	12	7	X	2,145	20
弥 勒 寺 2 丁目	-	8	-	137	-	232,072	3,610
弥 勒 寺 3 丁目	2	2	4	24	X	X	X
弥 勒 寺 4 丁目	-	1	-	2	-	X	X
宮 前	3	2	32	10	117,006	X	X
小 塚	-	1	-	1	-	X	X
高 谷	-	-	-	-	-	-	-
渡 内	-	-	-	-	-	-	-

町 丁 字 別	事 業 所 数		従 業 者 数		年 間 商 品 販 売 額		売 場 面 積 (小売業のみ)
	卸売業	小売業	卸売業	小売業	卸売業	小売業	
渡内 1 丁目	1	1	7	2	X	X	X
渡内 2 丁目	-	3	-	27	-	2,015	33
渡内 3 丁目	-	1	-	22	-	X	X
渡内 4 丁目	2	1	5	12	X	X	X
渡内 5 丁目	-	1	-	2	-	X	X
柄 沢	1	3	5	27	X	38,376	28
柄沢 1 丁目	2	5	30	52	X	173,178	2,633
柄沢 2 丁目	1	2	9	177	X	X	X
村岡東 1 丁目	4	10	21	48	140,127	156,009	1,338
村岡東 2 丁目	2	4	40	27	X	91,145	410
村岡東 3 丁目	-	-	-	-	-	-	-
村岡東 4 丁目	1	-	1	-	X	-	-
川 名	4	7	16	65	232,610	141,516	2,347
川名 1 丁目	1	8	13	78	X	259,075	171
川名 2 丁目	1	4	4	5	X	8,254	102
藤が岡 1 丁目	2	3	12	5	X	3,558	200
藤が岡 2 丁目	-	3	-	26	-	14,677	193
藤が岡 3 丁目	-	1	-	4	-	X	X
並木台 1 丁目	2	1	7	2	X	X	X
並木台 2 丁目	-	5	-	119	-	378,294	3,735
片 瀬	-	6	-	319	-	428,862	2,757
片瀬 1 丁目	-	3	-	4	-	3,127	25
片瀬 2 丁目	1	7	1	56	X	20,285	217
片瀬 3 丁目	2	17	3	75	X	100,113	179
片瀬 4 丁目	-	13	-	52	-	94,557	128
片瀬 5 丁目	-	6	-	25	-	68,588	165
片瀬海岸 1 丁目	6	27	25	140	40,286	119,198	1,400
片瀬海岸 2 丁目	-	11	-	49	-	38,462	430
片瀬海岸 3 丁目	3	2	12	11	35,872	X	X
片瀬山 1 丁目	-	-	-	-	-	-	-
片瀬山 2 丁目	-	3	-	27	-	59,157	482
片瀬山 3 丁目	2	-	4	-	X	-	-
片瀬山 4 丁目	-	2	-	3	-	X	X
片瀬山 5 丁目	-	1	-	1	-	X	X
片瀬目白山	-	2	-	5	-	X	X
江の島 1 丁目	-	11	-	35	-	16,955	348
江の島 2 丁目	-	14	-	47	-	17,085	564
辻堂 1 丁目	3	21	15	199	26,553	181,227	2,091
辻堂 2 丁目	3	13	28	71	55,000	82,988	772
辻堂 3 丁目	-	3	-	9	-	25,527	309
辻堂 4 丁目	1	5	2	10	X	100	12
辻堂 5 丁目	-	5	-	26	-	77,296	-
辻堂 6 丁目	2	9	25	123	X	68,631	1,042
辻堂元町 1 丁目	3	6	30	57	38,421	260,861	214
辻堂元町 2 丁目	-	2	-	7	-	X	X
辻堂元町 3 丁目	-	8	-	53	-	38,346	185
辻堂元町 4 丁目	1	11	3	77	X	101,080	817
辻堂元町 5 丁目	-	10	-	94	-	255,900	989
辻堂元町 6 丁目	1	6	20	40	X	247,283	1,229
辻堂太平台 1 丁目	1	4	1	29	X	42,167	45
辻堂太平台 2 丁目	1	11	2	279	X	761,409	1,628

町 丁 字 別	事 業 所 数		従 業 者 数		年 間 商 品 販 売 額		売 場 面 積 (小売業のみ)
	卸売業	小売業	卸売業	小売業	卸売業	小売業	
辻堂東海岸 1 丁目	-	9	-	42	-	126,512	173
辻堂東海岸 2 丁目	-	4	-	19	-	21,487	60
辻堂東海岸 3 丁目	-	5	-	19	-	42,628	563
辻堂東海岸 4 丁目	-	3	-	27	-	31,038	176
辻堂西海岸 1 丁目	2	1	3	1	X	X	X
辻堂西海岸 2 丁目	1	7	7	225	X	575,163	3,036
辻堂西海岸 3 丁目	-	4	-	87	-	183,141	1,077
辻堂神台 1 丁目	3	171	9	2,530	25,477	4,225,812	38,623
辻堂神台 2 丁目	2	10	212	178	X	489,278	3,899
辻堂新町 1 丁目	2	18	12	170	X	299,247	8,968
辻堂新町 2 丁目	2	5	5	76	X	134,117	1,602
辻堂新町 3 丁目	1	6	245	29	X	51,631	805
辻堂新町 4 丁目	-	75	-	1,335	-	3,476,594	43,380
羽 鳥 1 丁目	1	13	3	300	X	388,559	3,055
羽 鳥 2 丁目	1	7	2	20	X	9,322	90
羽 鳥 3 丁目	1	10	4	97	X	144,962	1,871
羽 鳥 4 丁目	2	3	13	12	X	5,844	-
羽 鳥 5 丁目	3	3	17	107	149,226	248,775	2,987
城南 1 丁目	1	-	1	-	X	-	-
城南 2 丁目	2	2	5	15	X	X	X
城南 3 丁目	-	-	-	-	-	-	-
城南 4 丁目	-	2	-	34	-	X	X
城南 5 丁目	1	3	2	22	X	17,917	250
大 庭	13	55	49	779	337,560	1,223,818	10,007
稲 荷	15	6	201	16	5,153,466	12,080	237
稲 荷 1 丁目	1	1	8	20	X	X	X
亀 井 野	11	32	73	265	308,935	569,522	3,101
亀井野 1 丁目	3	17	10	230	313,850	370,854	3,458
亀井野 2 丁目	3	18	11	99	71,059	202,801	2,023
亀井野 3 丁目	2	9	14	71	X	100,935	1,309
亀井野 4 丁目	-	3	-	9	-	32,222	355
今 田	-	1	-	3	-	X	X
円 行	1	1	14	2	X	X	X
円行 1 丁目	3	4	49	63	3,260,359	222,357	1,830
円行 2 丁目	5	8	85	141	604,096	209,256	1,448
石 川	7	10	21	85	54,843	72,492	433
石川 1 丁目	6	8	90	109	386,083	736,055	711
石川 2 丁目	-	9	-	225	-	510,894	5,968
石川 3 丁目	1	8	5	95	X	166,272	431
石川 4 丁目	4	6	33	56	177,034	81,989	1,434
石川 5 丁目	5	13	50	270	1,698,715	882,053	4,200
石川 6 丁目	20	30	249	716	1,619,571	1,609,359	16,786
西 俣 野	2	4	6	15	X	24,373	75
桐 原 町	7	3	160	10	641,326	38,328	25
天神町 1 丁目	-	-	-	-	-	-	-
天神町 2 丁目	-	2	-	18	-	X	X
天神町 3 丁目	1	1	2	2	X	X	X

町 丁 字 別	事 業 所 数		従 業 者 数		年 間 商 品 販 売 額		売 場 面 積 (小売業のみ)
	卸売業	小売業	卸売業	小売業	卸売業	小売業	
湘南台1丁目	8	51	133	720	588,375	1,385,734	12,264
湘南台2丁目	4	42	37	577	396,732	711,997	7,679
湘南台3丁目	1	6	2	30	X	45,895	457
湘南台4丁目	6	7	45	92	381,384	157,147	1,050
湘南台5丁目	5	8	37	75	75,029	200,786	261
湘南台6丁目	1	8	3	70	X	268,815	551
湘南台7丁目	1	10	4	228	X	421,483	3,640
長 後	11	33	52	222	336,990	356,723	1,948
高 倉	6	35	27	289	174,385	321,880	2,248
下 土 棚	7	38	80	330	527,296	601,775	4,275
土 棚	2	1	19	15	X	X	X
用 田	6	28	12	211	24,490	751,520	6,394
葛 原	8	14	46	119	316,466	516,883	8,521
菖 蒲 沢	5	21	49	276	1,193,908	347,007	8,227
打 戻	2	5	12	38	X	64,131	100
獺 郷	4	11	15	44	24,018	38,940	34
宮 原	6	15	51	56	238,263	49,091	614
遠 藤	20	59	130	712	645,917	2,230,387	26,516

### 13. 13地区別商業の概況

#### (1) 事業所数・従業者数・年間商品販売額及び売場面積

地 区	事 業 所 数			従 業 者 数		
	総 数	卸 売 業	小 売 業	総 数	卸 売 業	小 売 業
<b>総 数</b>	<b>2,378</b>	<b>428</b>	<b>1,950</b>	<b>25,866</b>	<b>3,931</b>	<b>21,935</b>
片 瀬 地 区	133	14	119	575	45	530
鵜 沼 地 区	371	40	331	3,864	234	3,630
辻 堂 地 区	166	19	147	1,630	136	1,494
村 岡 地 区	104	31	73	1,145	299	846
藤 沢 地 区	293	66	227	2,890	660	2,230
明 治 地 区	350	22	328	5,455	530	4,925
善 行 地 区	158	46	112	1,411	382	1,029
湘 南 大 庭 地 区	105	17	88	1,350	47	1,303
六 会 地 区	148	38	110	1,460	272	1,188
湘 南 台 地 区	190	42	148	2,597	576	2,021
遠 藤 地 区	105	38	67	1,560	406	1,154
長 後 地 区	130	24	106	1,000	159	841
御 所 見 地 区	125	31	94	929	185	744

#### (2) 構成比（事業所数・従業者数・年間商品販売額及び売場面積）

地 区	事 業 所 数			従 業 者 数		
	総 数	卸 売 業	小 売 業	総 数	卸 売 業	小 売 業
<b>総 数</b>	<b>100.0</b>	<b>100.0</b>	<b>100.0</b>	<b>100.0</b>	<b>100.0</b>	<b>100.0</b>
片 瀬 地 区	5.6	3.3	6.1	2.2	1.1	2.4
鵜 沼 地 区	15.6	9.3	17.0	14.9	6.0	16.5
辻 堂 地 区	7.0	4.4	7.5	6.3	3.5	6.8
村 岡 地 区	4.4	7.2	3.7	4.4	7.6	3.9
藤 沢 地 区	12.3	15.4	11.6	11.2	16.8	10.2
明 治 地 区	14.7	5.1	16.8	21.1	13.5	22.5
善 行 地 区	6.6	10.7	5.7	5.5	9.7	4.7
湘 南 大 庭 地 区	4.4	4.0	4.5	5.2	1.2	5.9
六 会 地 区	6.2	8.9	5.6	5.6	6.9	5.4
湘 南 台 地 区	8.0	9.8	7.6	10.0	14.7	9.2
遠 藤 地 区	4.4	8.9	3.4	6.0	10.3	5.3
長 後 地 区	5.5	5.6	5.4	3.9	4.0	3.8
御 所 見 地 区	5.3	7.2	4.8	3.6	4.7	3.4

年 間 商 品 販 売 額			売 場 面 積 (小 売 業 の み)
総 数	卸 売 業	小 売 業	
万円	万円	万円	m <sup>2</sup>
<b>77,950,892</b>	<b>33,911,430</b>	<b>44,039,462</b>	<b>396,591</b>
644,630	91,845	552,785	4,278
8,955,266	1,928,092	7,027,174	60,169
3,423,907	300,517	3,123,390	14,443
5,196,566	3,238,377	1,958,189	16,960
8,755,119	4,551,422	4,203,697	45,377
12,363,849	2,870,531	9,493,318	105,547
8,319,560	6,564,650	1,754,910	13,173
3,338,893	215,147	3,123,746	33,467
4,276,412	1,508,891	2,767,521	17,487
10,186,111	5,963,150	4,222,961	29,215
6,581,902	3,818,081	2,763,821	24,114
2,319,049	1,038,671	1,280,378	8,471
3,589,628	1,822,056	1,767,572	23,890

年 間 商 品 販 売 額			売 場 面 積 (小 売 業 の み)
総 数	卸 売 業	小 売 業	
%	%	%	%
<b>100.0</b>	<b>100.0</b>	<b>100.0</b>	<b>100.0</b>
0.8	0.3	1.3	1.1
11.5	5.7	16.0	15.2
4.4	0.9	7.1	3.6
6.7	9.5	4.4	4.3
11.2	13.4	9.5	11.4
15.9	8.5	21.6	26.6
10.7	19.4	4.0	3.3
4.3	0.6	7.1	8.4
5.5	4.4	6.3	4.4
13.1	17.6	9.6	7.4
8.4	11.3	6.3	6.1
3.0	3.1	2.9	2.1
4.6	5.4	4.0	6.0

## 14. 13地区別、年間商品販売額規模別事業所数

### (1) 卸 売 業

地 区	総 数	200 万円 未満	200～ 499 万円	500～ 999 万円	1000～ 1999 万円	2000～ 4999 万円	5000～ 9999 万円	1～10 億円 未満	10～ 100億 円未満	100億 円以上
<b>総 数</b>	<b>428</b>	<b>37</b>	<b>9</b>	<b>14</b>	<b>21</b>	<b>57</b>	<b>45</b>	<b>181</b>	<b>57</b>	<b>7</b>
片 瀬 地 区	14	3	1	1	1	3	2	3	-	-
鶴 沼 地 区	40	3	3	3	1	6	5	13	6	-
辻 堂 地 区	19	5	-	1	2	3	2	6	-	-
村 岡 地 区	31	2	1	1	3	4	1	11	8	-
藤 沢 地 区	66	2	1	1	4	6	7	36	8	1
明 治 地 区	22	2	2	1	2	2	1	9	2	1
善 行 地 区	46	3	-	3	1	7	3	22	5	2
湘南大庭地区	17	4	-	1	2	3	3	3	1	-
六 会 地 区	38	1	-	1	1	6	6	20	3	-
湘南台地区	42	2	-	-	1	4	2	22	10	1
遠 藤 地 区	38	2	-	-	2	4	2	18	9	1
長 後 地 区	24	3	1	-	1	3	5	8	3	-
御 所 見 地 区	31	5	-	1	-	6	6	10	2	1

### (2) 小 売 業

地 区	総 数	200 万円 未満	200～ 499 万円	500～ 999 万円	1000～ 1999 万円	2000～ 4999 万円	5000～ 9999 万円	1～10 億円 未満	10～ 100億 円未満	100億 円以上
<b>総 数</b>	<b>1,950</b>	<b>553</b>	<b>37</b>	<b>55</b>	<b>105</b>	<b>263</b>	<b>248</b>	<b>592</b>	<b>97</b>	<b>-</b>
片 瀬 地 区	119	58	6	4	17	15	6	13	-	-
鶴 沼 地 区	331	99	4	14	21	47	49	82	15	-
辻 堂 地 区	147	55	3	6	5	19	10	39	10	-
村 岡 地 区	73	18	2	2	6	9	3	28	5	-
藤 沢 地 区	227	65	8	13	13	27	27	65	9	-
明 治 地 区	328	31	5	3	9	57	66	134	23	-
善 行 地 区	112	45	-	2	4	17	5	36	3	-
湘南大庭地区	88	22	1	1	6	14	9	30	5	-
六 会 地 区	110	35	2	1	5	12	11	38	6	-
湘南台地区	148	34	2	1	6	18	22	53	12	-
遠 藤 地 区	67	10	-	1	2	9	12	28	5	-
長 後 地 区	106	44	2	4	5	9	15	25	2	-
御 所 見 地 区	94	37	2	3	6	10	13	21	2	-



## 15. 13地区別、開設時期別事業所数

### (1) 卸売業

地区	総数	1984年以前	1985年～1994年	1995年～2004年	2005年～2014年	2015年以降	不詳
<b>総数</b>	<b>428</b>	<b>123</b>	<b>57</b>	<b>86</b>	<b>103</b>	<b>51</b>	<b>8</b>
片瀬地区	14	8	1	2	1	2	-
鵜沼地区	40	10	4	7	7	12	-
辻堂地区	19	7	-	6	5	1	-
村岡地区	31	9	2	4	11	4	1
藤沢地区	66	21	8	13	18	5	1
明治地区	22	2	4	6	4	5	1
善行地区	46	19	7	5	12	3	-
湘南大庭地区	17	5	3	5	3	1	-
六会地区	38	8	10	12	5	3	-
湘南台地区	42	4	5	9	18	4	2
遠藤地区	38	11	6	9	6	5	1
長後地区	24	10	3	6	3	2	-
御所見地区	31	9	4	2	10	4	2

### (2) 小売業

地区	総数	1984年以前	1985年～1994年	1995年～2004年	2005年～2014年	2015年以降	不詳
<b>総数</b>	<b>1,950</b>	<b>483</b>	<b>170</b>	<b>345</b>	<b>583</b>	<b>329</b>	<b>40</b>
片瀬地区	119	53	6	15	23	20	2
鵜沼地区	331	78	37	74	77	59	6
辻堂地区	147	43	15	23	45	18	3
村岡地区	73	10	9	15	24	14	1
藤沢地区	227	74	15	40	51	41	6
明治地区	328	22	6	32	175	80	13
善行地区	112	38	13	25	23	12	1
湘南大庭地区	88	20	13	16	23	14	2
六会地区	110	25	13	26	36	10	-
湘南台地区	148	28	18	38	38	23	3
遠藤地区	67	10	5	15	25	11	1
長後地区	106	46	10	11	23	15	1
御所見地区	94	36	10	15	20	12	1

16. 13地区別、従業者規模別事業所数（小売業）

地 区	総 数	2人以下	3～4人	5～9人	10～19人	20～29人	30～49人	50～99人	100人以上
<b>総 数</b>	<b>1,950</b>	<b>606</b>	<b>346</b>	<b>421</b>	<b>302</b>	<b>132</b>	<b>76</b>	<b>44</b>	<b>23</b>
片瀬地区	119	60	30	19	4	4	2	-	-
鵜沼地区	331	106	62	86	41	16	7	8	5
辻堂地区	147	54	22	28	19	14	6	3	1
村岡地区	73	25	10	10	14	10	2	1	1
藤沢地区	227	80	44	43	34	9	10	4	3
明治地区	328	50	57	95	65	24	19	11	7
善行地区	112	48	14	20	17	6	4	2	1
湘南大庭地区	88	23	16	15	17	8	6	1	2
六会地区	110	36	16	24	18	9	3	4	-
湘南台地区	148	36	21	32	27	19	7	4	2
遠藤地区	67	10	15	15	15	5	5	1	1
長後地区	106	40	22	19	17	4	1	3	-
御所見地区	94	38	17	15	14	4	4	2	-

17. 13地区別、売場面積規模別事業所数（小売業）

地 区	総 数	10m <sup>2</sup> 未満	10～ 19m <sup>2</sup>	20～ 29m <sup>2</sup>	30～ 49m <sup>2</sup>	50～ 99m <sup>2</sup>	100～ 249m <sup>2</sup>	250～ 499m <sup>2</sup>	500～ 999m <sup>2</sup>	1000～ 1499m <sup>2</sup>	1500m <sup>2</sup> 以上	不詳(0 を含む)
<b>総 数</b>	<b>1,950</b>	<b>33</b>	<b>75</b>	<b>107</b>	<b>177</b>	<b>253</b>	<b>259</b>	<b>145</b>	<b>104</b>	<b>24</b>	<b>50</b>	<b>723</b>
片瀬地区	119	2	9	7	13	16	6	4	-	-	-	62
鵜沼地区	331	8	12	18	35	49	47	21	14	4	7	116
辻堂地区	147	1	3	11	17	16	9	5	10	2	-	73
村岡地区	73	1	3	5	5	6	4	6	9	1	3	30
藤沢地区	227	8	10	18	23	28	38	12	8	1	5	76
明治地区	328	8	16	13	30	63	79	35	19	6	19	40
善行地区	112	-	1	9	6	8	16	4	7	-	1	60
湘南大庭地区	88	1	4	4	9	13	11	2	7	2	3	32
六会地区	110	1	3	5	1	9	13	15	5	3	1	54
湘南台地区	148	1	5	7	20	20	11	17	9	3	5	50
遠藤地区	67	-	2	2	6	7	8	10	4	2	2	24
長後地区	106	2	6	5	9	12	7	11	3	-	-	51
御所見地区	94	-	1	3	3	6	10	3	9	-	4	55



## 18. 13地区別、産業中分類別集計（小売業）

### （1）事業所数

地区	総数	56各種商品	57織物・衣服・身の回り品	58飲食料品	59機械器具	60その他	61無店舗
<b>総数</b>	<b>1,950</b>	<b>11</b>	<b>319</b>	<b>573</b>	<b>234</b>	<b>746</b>	<b>67</b>
片瀬地区	119	-	20	51	3	41	4
鵜沼地区	331	5	78	88	19	130	11
辻堂地区	147	-	13	44	28	55	7
村岡地区	73	-	4	18	17	31	3
藤沢地区	227	1	22	72	12	115	5
明治地区	328	2	117	83	28	95	3
善行地区	112	-	6	44	14	41	7
湘南大庭地区	88	-	6	28	16	34	4
六会地区	110	-	8	32	19	47	4
湘南台地区	148	-	14	44	24	58	8
遠藤地区	67	2	14	16	12	19	4
長後地区	106	-	14	30	15	46	1
御所見地区	94	1	3	23	27	34	6

### （2）従業者数

地区	総数	56各種商品	57織物・衣服・身の回り品	58飲食料品	59機械器具	60その他	61無店舗
<b>総数</b>	<b>21,935</b>	<b>1,021</b>	<b>2,141</b>	<b>9,684</b>	<b>2,257</b>	<b>6,123</b>	<b>709</b>
片瀬地区	530	-	53	265	5	195	12
鵜沼地区	3,630	426	334	1,462	229	898	281
辻堂地区	1,494	-	51	773	269	342	59
村岡地区	846	-	33	406	147	235	25
藤沢地区	2,230	111	107	1,137	56	804	15
明治地区	4,925	113	1,085	1,937	462	1,321	7
善行地区	1,029	-	40	500	55	397	37
湘南大庭地区	1,303	-	33	737	189	337	7
六会地区	1,188	-	40	574	107	372	95
湘南台地区	2,021	-	153	1,018	291	541	18
遠藤地区	1,154	370	108	293	142	180	61
長後地区	841	-	92	367	122	255	5
御所見地区	744	1	12	215	183	246	87

(3) 年間商品販売額

地 区	総 数	56各種商品	57織物・衣服・身の回り品	58飲食料品	59機械器具	60その他	61無店舗
	万円	万円	万円	万円	万円	万円	万円
<b>総 数</b>	<b>44,039,462</b>	<b>3,258,668</b>	<b>2,946,558</b>	<b>14,285,551</b>	<b>8,970,074</b>	<b>11,878,682</b>	<b>2,699,929</b>
片 瀬 地 区	552,785	-	21,787	184,732	415	304,882	40,969
鵜 沼 地 区	7,027,174	1,261,941	349,029	2,464,083	635,396	1,714,117	602,608
辻 堂 地 区	3,123,390	-	29,920	1,174,147	865,431	837,117	216,775
村 岡 地 区	1,958,189	-	55,716	739,138	453,846	643,288	66,201
藤 沢 地 区	4,203,697	X	115,014	1,443,513	X	1,505,993	151,380
明 治 地 区	9,493,318	X	1,763,522	3,027,337	X	2,667,603	X
善 行 地 区	1,754,910	-	80,548	739,871	141,199	716,374	76,918
湘南大庭地区	3,123,746	-	55,409	1,165,459	1,239,840	642,072	20,966
六 会 地 区	2,767,521	-	73,714	756,075	473,674	753,405	710,653
湘南台地区	4,222,961	-	175,987	1,459,208	1,688,852	877,253	21,661
遠 藤 地 区	2,763,821	X	158,135	527,650	X	385,721	218,226
長 後 地 区	1,280,378	-	X	485,417	393,879	358,838	X
御 所 見 地 区	1,767,572	X	X	118,921	583,509	472,019	565,594

(4) 売 場 面 積

地 区	総 数	56各種商品	57織物・衣服・身の回り品	58飲食料品	59機械器具	60その他	61無店舗
	m <sup>2</sup>	m <sup>2</sup>	m <sup>2</sup>	m <sup>2</sup>	m <sup>2</sup>	m <sup>2</sup>	m <sup>2</sup>
<b>総 数</b>	<b>396,591</b>	<b>46,362</b>	<b>63,124</b>	<b>100,382</b>	<b>51,476</b>	<b>135,247</b>	-
片 瀬 地 区	4,278	-	524	2,114	15	1,625	-
鵜 沼 地 区	60,169	16,738	11,258	15,964	1,092	15,117	-
辻 堂 地 区	14,443	-	835	6,083	1,400	6,125	-
村 岡 地 区	16,960	-	1,669	4,091	4,232	6,968	-
藤 沢 地 区	45,377	X	3,021	9,194	X	17,406	-
明 治 地 区	105,547	X	30,470	19,625	X	39,820	-
善 行 地 区	13,173	-	740	6,170	1,221	5,042	-
湘南大庭地区	33,467	-	2,070	14,252	10,132	7,013	-
六 会 地 区	17,487	-	2,127	4,231	1,246	9,883	-
湘南台地区	29,215	-	4,222	11,998	3,713	9,282	-
遠 藤 地 区	24,114	X	3,950	2,374	X	5,383	-
長 後 地 区	8,471	-	X	2,441	X	3,451	-
御 所 見 地 区	23,890	X	X	1,845	13,116	8,132	-

19. 13地区別、産業小分類別、事業所数・年間商品販売額（小売業）

産業小分類別	総数		片瀬地区		鵜沼地区	
	事業所数	年間商品販売額	事業所数	年間商品販売額	事業所数	年間商品販売額
<b>小売業計</b>	<b>1,950</b>	<b>44,039,462</b>	<b>119</b>	<b>552,785</b>	<b>331</b>	<b>7,027,174</b>
百貨店、総合スーパー	6	3,110,975	-	-	3	X
その他の各種商品	5	147,693	-	-	2	X
呉服・服地・寝具	25	72,479	5	642	4	21,914
男子服	44	580,256	1	X	9	57,092
婦人・子供履物	124	1,300,882	3	X	33	110,467
靴・履物	29	227,111	-	-	4	25,464
その他の織物・衣服・身の回り品	97	765,830	11	13,172	28	134,092
各種食品	61	8,639,317	5	109,681	12	1,837,107
野菜・果実	34	306,829	-	-	9	96,023
食肉	21	312,927	1	X	7	177,070
鮮魚	26	214,325	4	X	1	X
菓子・パン	33	66,120	3	-	5	X
菓子の他飲料	132	532,356	21	33,219	15	54,737
その他の飲食料	266	4,213,677	17	40,735	39	285,209
自動車	132	4,915,578	-	-	7	462,481
自転車	32	152,775	1	X	4	6,117
機械器具	70	3,901,721	2	X	8	166,798
家具・建具	39	570,996	1	X	4	20,299
じゆ器	24	149,206	4	3,856	5	12,893
医薬品・化粧品	255	5,047,008	8	133,752	47	961,804
農耕用	7	35,241	1	X	2	X
燃料	47	1,724,670	2	X	3	X
書籍・文房具	65	1,204,888	-	-	8	167,256
スポーツ用品・がん具・娯楽用品・楽器	80	837,657	9	17,884	19	185,275
写真機・時計・眼鏡	47	296,260	-	-	9	78,318
他に分類されない小売業	182	2,012,756	16	25,744	33	197,443
通信販売・訪問販売	38	2,085,990	2	X	9	X
自動販売機による	7	120,586	2	X	-	-
その他の無店舗小売	22	493,353	-	-	2	X

産業小分類別	善行地区		湘南大庭地区		六会地区	
	事業所数	年間商品販売額	事業所数	年間商品販売額	事業所数	年間商品販売額
<b>小売業計</b>	<b>112</b>	<b>1,754,910</b>	<b>88</b>	<b>3,123,746</b>	<b>110</b>	<b>2,767,521</b>
百貨店、総合スーパー	-	-	-	-	-	-
その他の各種商品	-	-	-	-	-	-
呉服・服地・寝具	-	-	-	-	1	X
男子服	3	48,035	-	-	2	X
婦人・子供履物	1	X	2	X	2	X
靴・履物	-	-	3	7,465	2	X
その他の織物・衣服・身の回り品	2	X	1	X	1	X
各種食品	4	449,801	3	544,416	2	X
野菜・果実	5	X	1	X	3	104,517
食肉	1	X	2	X	1	X
鮮魚	3	-	2	X	2	X
菓子・パン	2	X	1	X	2	X
菓子の他飲料	8	-	6	4,017	6	2,500
その他の飲食料	21	276,589	13	532,271	16	381,466
自動車	10	130,966	8	X	13	415,327
自転車	1	X	2	X	4	X
機械器具	3	X	6	955,837	2	X
家具・建具	2	X	1	X	2	X
じゆ器	1	X	-	-	2	X
医薬品・化粧品	15	310,355	12	321,795	11	239,835
農耕用	1	X	-	-	-	-
燃料	5	203,227	2	X	8	288,515
書籍・文房具	3	82,915	6	40,275	2	X
スポーツ用品・がん具・娯楽用品・楽器	4	49,144	1	X	2	X
写真機・時計・眼鏡	1	X	3	6,390	5	20,757
他に分類されない小売業	9	19,005	9	142,782	15	120,412
通信販売・訪問販売	3	15,079	3	X	3	X
自動販売機による	-	-	-	-	-	-
その他の無店舗小売	4	61,839	1	X	1	X

辻 堂 地 区		村 岡 地 区		藤 沢 地 区		明 治 地 区	
事業所数	年間商品 販売額	事業所数	年間商品 販売額	事業所数	年間商品 販売額	事業所数	年間商品 販売額
店	万円	店	万円	店	万円	店	万円
<b>147</b>	<b>3,123,390</b>	<b>73</b>	<b>1,958,189</b>	<b>227</b>	<b>4,203,697</b>	<b>328</b>	<b>9,493,318</b>
-	-	-	-	1	X	1	X
-	-	-	-	-	-	1	X
3	X	-	-	5	15,037	4	34,675
1	X	1	X	2	X	17	347,109
6	4,106	-	-	5	19,710	56	914,457
-	-	2	X	4	X	10	141,264
3	25,603	1	X	6	59,634	30	326,017
3	674,692	3	630,472	8	818,748	10	1,960,144
1	X	-	-	4	404	3	X
1	X	1	X	2	X	1	X
2	X	1	X	2	X	5	113,144
4	272	1	X	8	41,766	1	X
11	56,263	2	X	17	60,932	28	236,516
22	410,112	10	71,531	31	465,191	35	671,825
18	809,099	12	362,288	2	X	11	X
6	51,758	-	-	4	13,380	4	X
4	4,574	5	91,558	6	55,807	13	1,209,010
4	13,694	4	10,757	8	177,023	5	171,136
1	X	-	-	3	X	5	80,260
24	401,839	9	279,848	39	655,895	28	603,409
-	-	-	-	1	X	-	-
3	X	5	201,935	6	350,711	-	-
6	241,776	4	33,737	14	195,456	10	272,601
6	-	5	67,364	12	73,496	12	333,456
1	X	-	-	4	13,416	12	133,561
10	63,764	4	49,647	28	35,396	23	1,073,180
3	2,926	2	X	3	X	1	X
-	-	1	X	-	-	-	-
4	213,849	-	-	2	X	2	X

湘 南 台 地 区		遠 藤 地 区		長 後 地 区		御 所 見 地 区	
事業所数	年間商品 販売額	事業所数	年間商品 販売額	事業所数	年間商品 販売額	事業所数	年間商品 販売額
店	万円	店	万円	店	万円	店	万円
<b>148</b>	<b>4,222,961</b>	<b>67</b>	<b>2,763,821</b>	<b>106</b>	<b>1,280,378</b>	<b>94</b>	<b>1,767,572</b>
-	-	1	X	-	-	-	-
-	-	1	X	-	-	1	X
-	-	-	-	2	X	1	X
2	X	3	36,772	3	20,976	-	-
7	110,545	5	73,561	4	3,304	-	-
1	X	1	X	2	X	-	-
4	55,166	5	34,984	3	17,367	2	X
6	719,120	2	X	2	X	1	X
2	X	-	-	5	-	1	X
1	X	-	-	1	X	2	X
2	X	1	X	1	X	-	-
-	-	1	X	3	607	2	X
7	41,690	4	25,951	2	X	5	9,415
26	646,733	8	61,731	16	267,412	12	102,872
12	802,625	11	X	10	387,823	18	X
4	23,787	-	-	1	X	1	X
8	862,440	1	X	4	X	8	497,610
3	19,672	1	X	2	X	2	X
1	X	-	-	2	X	-	-
30	585,662	6	X	20	266,387	6	X
-	-	-	-	1	X	1	X
2	X	3	105,964	3	36,859	5	111,061
5	61,584	2	X	2	X	3	52,215
2	X	2	X	2	X	4	40,572
5	23,211	2	X	5	896	-	-
10	51,135	3	95,941	9	6,136	13	132,171
3	X	3	X	-	-	3	549,806
3	15,231	-	-	-	-	1	X
2	X	1	X	1	X	2	X

〈市区町村別集計〉

(1) 市区町村別、事業所数・従業者数・年間商品販売額及び売場面積

市区町村別	事業所数	従業者数	年間商品販売額	売場面積
		人	百万円	m <sup>2</sup>
合計	48,048	546,955	20,968,938	6,994,659
横浜市	19,245	237,013	10,721,961	2,756,841
鶴見区	1,306	13,425	583,474	143,631
神奈川区	1,356	18,454	1,410,855	96,018
西区	1,870	27,200	1,615,205	373,361
中南区	2,086	19,050	1,101,802	189,296
保土ヶ谷区	853	7,088	162,578	67,652
磯子区	746	7,470	294,979	60,836
金沢区	606	6,789	155,447	76,314
港北区	980	11,059	430,061	135,369
戸塚区	1,877	28,928	1,598,857	218,936
旭南区	1,027	14,649	773,949	237,408
緑区	906	12,073	304,318	196,264
瀬谷区	822	9,512	216,137	139,635
栄区	642	7,894	272,569	114,243
泉区	541	6,259	199,835	73,402
青都区	303	2,917	72,659	32,904
川崎市	534	6,725	163,343	94,894
川崎区	1,294	14,917	392,447	214,839
幸区	1,496	22,604	973,445	291,839
中原区	6,353	82,987	3,194,674	881,159
高宮区	1,596	19,888	946,775	223,051
多摩区	772	12,873	647,833	113,052
麻生区	1,103	13,322	536,416	129,700
相模原市	853	11,837	348,928	150,257
緑区	710	7,689	158,808	69,216
中央区	770	10,121	404,861	106,601
南地区	549	7,257	151,052	89,282
須賀部	3,453	38,487	1,159,296	602,589
横須賀市	931	10,117	224,962	177,979
鎌倉市	1,314	15,050	584,562	192,912
藤沢市	1,208	13,320	349,772	231,698
小田原市	17,023	173,388	5,528,835	2,549,263
茅ヶ崎市	2,160	19,864	502,168	307,927
三浦市	1,706	17,103	598,154	232,038
秦野市	1,407	11,035	204,231	119,437
厚木市	2,378	25,866	779,509	396,591
大和市	1,520	13,444	338,549	211,842
海老名市	1,049	10,263	221,585	143,835
足柄下郡	312	2,457	43,481	22,113
三浦市	339	2,956	83,101	45,994
秦野市	806	8,084	164,629	139,943
厚木市	1,685	18,237	1,081,650	227,093
大和市	1,135	14,177	424,053	231,592
伊勢原市	581	6,602	214,314	89,981
海老名市	833	10,616	350,450	168,096
南足柄市	565	7,024	340,146	118,562
綾瀬市	186	1,595	28,234	22,059
町	361	4,065	154,580	72,160
葉山町	1,974	15,080	364,173	204,807
寒川町	195	1,228	22,446	13,501
大磯町	267	2,539	75,542	27,425
大宮町	170	1,420	27,193	15,552
大井町	173	1,150	15,187	17,991
大井町	76	818	26,717	14,092
大井町	117	1,263	33,649	23,280
大井町	63	237	2,793	2,670
大井町	72	446	5,028	4,194
大井町	105	1,030	19,156	12,955
大井町	188	1,026	13,564	13,508
大井町	58	282	3,449	2,113
大井町	233	1,238	26,214	24,764
大井町	242	2,366	92,694	31,705
大井町	15	37	541	1,057



(2) 市区町村別、事業所数・就業者数・従業者数及び年間商品販売額（卸売業）

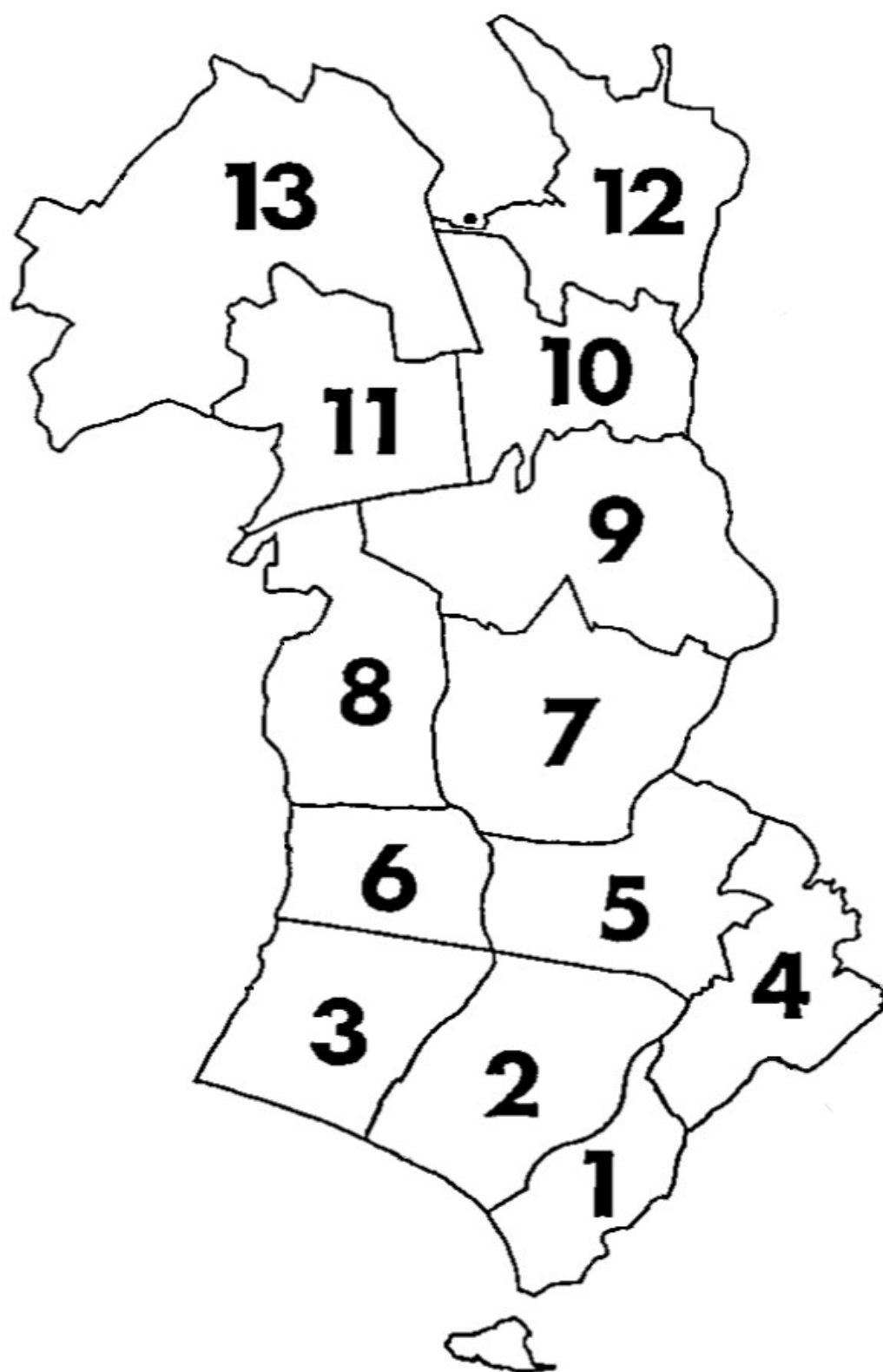
市区町村別	事業所数	従業者数	年間商品販売額
		人	百万円
合計	10,717	131,663	12,416,394
横浜市	4,905	68,348	6,875,814
鶴見区	345	3,490	371,554
神奈川区	522	9,036	1,200,224
西区	416	10,185	1,072,091
中区	677	7,011	777,298
南区	196	1,448	64,552
保土ケ谷区	156	1,704	169,377
磯子区	114	889	61,562
金沢区	266	2,558	240,279
港北区	679	12,805	1,281,196
戸塚区	208	2,991	501,109
旭南区	126	1,272	65,451
緑区	136	1,061	54,699
瀬谷区	138	1,763	132,333
栄区	130	1,586	101,485
泉区	63	335	21,912
青葉区	103	1,058	43,860
都筑区	192	1,377	111,340
川崎市	438	7,779	605,493
川崎市	1,391	21,760	2,037,504
川崎市	415	6,332	688,201
幸区	174	5,401	485,804
中原区	169	2,532	360,272
高津区	163	3,723	189,896
多摩区	112	586	53,198
宮前区	255	2,539	236,283
麻生区	103	647	23,850
相模原市	782	6,670	558,408
緑区	178	1,361	84,177
中央区	373	3,645	334,762
南区	231	1,664	139,469
その他市部	3,285	32,331	2,795,007
横須賀市	309	2,272	146,021
平塚市	365	3,718	346,849
鎌倉市	137	1,086	43,506
藤沢市	428	3,931	339,114
小田原市	296	2,774	134,610
茅ヶ崎市	139	1,215	69,876
三浦市	34	112	4,121
秦野市	85	556	44,012
厚木市	106	793	36,703
大和市	606	6,468	844,661
伊勢原市	251	2,905	208,368
海老原市	120	1,870	124,131
座間市	176	2,149	146,856
南足柄市	108	1,482	227,240
綾瀬市	27	127	3,536
町	98	873	75,402
葉山町	354	2,554	149,661
寒川町	30	104	3,053
大磯町	63	578	46,948
二宮町	28	154	7,290
中大井町	13	54	820
松田町	24	241	13,948
山北町	28	177	7,033
開成町	12	35	1,025
箱根町	13	57	1,628
真鶴町	12	83	2,224
湯河原町	21	90	2,048
愛川町	9	44	X
清原町	43	181	5,106
川町	56	753	57,806
村	2	3	X

(3) 市区町村別、事業所数・従業者数・年間商品販売額及び売場面積（小売業）

市区町村別		事業所数	従業者 人	年間商品販売額 百万円	売場面積 m <sup>2</sup>
合	計	37,331	415,292	8,552,545	6,994,659
横	市	14,340	168,665	3,846,147	2,756,841
	区	961	9,935	211,920	143,631
	区	834	9,418	210,632	96,018
	区	1,454	17,015	543,114	373,361
	区	1,409	12,039	324,504	189,296
	区	657	5,640	98,026	67,652
	区	590	5,766	125,601	60,836
	区	492	5,900	93,885	76,314
	区	714	8,501	189,782	135,369
	区	1,198	16,123	317,662	218,936
	区	819	11,658	272,840	237,408
	区	780	10,801	238,867	196,264
	区	686	8,451	161,438	139,635
	区	504	6,131	140,237	114,243
	区	411	4,673	98,351	73,402
	区	240	2,582	50,746	32,904
	区	431	5,667	119,483	94,894
	区	1,102	13,540	281,107	214,839
	区	1,058	14,825	367,952	291,839
川	市	4,962	61,227	1,157,170	881,159
	区	1,181	13,556	258,574	223,051
	区	598	7,472	162,029	113,052
	区	934	10,790	176,144	129,700
	区	690	8,114	159,032	150,257
	区	598	7,103	105,610	69,216
	区	515	7,582	168,578	106,601
	区	446	6,610	127,203	89,282
相	市	2,671	31,817	600,888	602,589
	区	753	8,756	140,785	177,979
	区	941	11,405	249,800	192,912
そ	部	977	11,656	210,303	231,698
	計	13,738	141,057	2,733,828	2,549,263
	市	1,851	17,592	356,147	307,927
	市	1,341	13,385	251,305	232,038
	市	1,270	9,949	160,725	119,437
	市	1,950	21,935	440,395	396,591
	市	1,224	10,670	203,939	211,842
	市	910	9,048	151,710	143,835
	市	278	2,345	39,359	22,113
	市	254	2,400	39,089	45,994
	市	700	7,291	127,926	139,943
	市	1,079	11,769	236,989	227,093
	市	884	11,272	215,685	231,592
	市	461	4,732	90,183	89,981
	市	657	8,467	203,595	168,096
	市	457	5,542	112,906	118,562
	市	159	1,468	24,698	22,059
	市	263	3,192	79,178	72,160
町	計	1,620	12,526	214,511	204,807
	町	165	1,124	19,394	13,501
	町	204	1,961	28,594	27,425
	町	142	1,266	19,902	15,552
	町	160	1,096	14,367	17,991
	町	52	577	12,768	14,092
	町	89	1,086	26,616	23,280
	町	51	202	1,769	2,670
	町	59	389	3,399	4,194
	町	93	947	16,932	12,955
	町	167	936	11,516	13,508
	町	49	238	X	2,113
	町	190	1,057	21,108	24,764
	町	186	1,613	34,888	31,705
	村	13	34	X	1,057

# 付 録

13地区分布图



### 13地区区分表

地区名	左に包含される区域	面積
1 片 瀬	片瀬1～5丁目・片瀬海岸1～3丁目・片瀬山1～5丁目・片瀬目白山・江の島1～2丁目	(3.055km <sup>2</sup> )
2 鵜 沼	南藤沢・鵜沼東・鵜沼海岸1～7丁目・鵜沼松が岡1～5丁目・鵜沼桜が岡1～4丁目・鵜沼藤が谷1～4丁目・本鵜沼1～5丁目・鵜沼花沢町・鵜沼橘1～2丁目・鵜沼石上1～3丁目・片瀬・鵜沼の一部	(5.610km <sup>2</sup> )
3 辻 堂	辻堂1～6丁目・辻堂元町1～6丁目・辻堂太平台1～2丁目・辻堂東海岸1～4丁目・辻堂西海岸1～3丁目	(4.377km <sup>2</sup> )
4 村 岡	弥勒寺・弥勒寺1～4丁目・宮前・小塚・高谷・渡内・渡内1～5丁目・柄沢・柄沢1～2丁目・村岡東1～4丁目・川名・川名1～2丁目・並木台1～2丁目	(4.058km <sup>2</sup> )
5 藤 沢	朝日町・藤沢（南）・藤沢1～5丁目・本町1～4丁目・鵜沼の一部・鵜沼神明1～5丁目・西富・西富1～2丁目・大鋸・大鋸1～3丁目・藤が岡1～3丁目	(4.746km <sup>2</sup> )
6 明 治	辻堂神台1～2丁目・辻堂新町1～4丁目・羽鳥1～5丁目・城南1～5丁目	(3.044km <sup>2</sup> )
7 善 行	藤沢（北）・善行1～7丁目・本藤沢1～7丁目・善行団地・立石1～4丁目・花の木・みその台・善行坂1～2丁目・白旗1～4丁目・大庭の一部・稲荷・稲荷1丁目・亀井野の一部・西俣野の一部・石川の一部	(6.089km <sup>2</sup> )
8 湘南大庭	大庭の一部・石川の一部・遠藤の一部	(5.007km <sup>2</sup> )
9 六 会	亀井野の一部・亀井野1～4丁目・今田の一部・円行の一部・円行1丁目の一部・石川の一部・石川1～4丁目・西俣野の一部・天神町1～3丁目・遠藤の一部	(7.190km <sup>2</sup> )
10 湘 南 台	今田の一部・円行の一部・円行1丁目の一部・円行2丁目・石川の一部・桐原町・湘南台1～7丁目・土棚	(4.272km <sup>2</sup> )
11 遠 藤	石川5～6丁目・石川の一部・遠藤の一部	(4.976km <sup>2</sup> )
12 長 後	長後・高倉・下土棚	(5.406km <sup>2</sup> )
13 御 所 見	用田・葛原・菖蒲沢・打戻・瀬郷・宮原	(11.730km <sup>2</sup> )

(注) 村岡地区は、平成30年11月16日公告の柄沢特定土地区画整理事業の換地処分に伴い、新しい町丁字が追加されました。

藤沢市の商業  
令和3年経済センサス-活動調査(卸売業・小売業)  
結果報告書

発行 2024年(令和6年)3月  
編集 藤沢市総務部文書統計課  
〒251-8601  
藤沢市朝日町1番地の1  
TEL 0466-25-1111 内2221