

別冊

藤沢市市政運営の総合指針2024
～2040年に向けた持続可能なまちづくりへの転換～

資料集

<令和3年度～令和6年度>
(令和3年度版)

藤 沢 市

藤沢市市政運営の総合指針2024
～2040年に向けた持続可能なまちづくりへの転換～
構成

はじめに

- 1 藤沢市の現状と見通し
- 2 藤沢市の特性

これまでの市政運営等を踏まえた、本市の現状と見通し、特性を確認

第1章 基本方針

- 1 策定の背景と意義
- 2 構成と期間
- 3 長期的な視点
 - (1) 長期的な視点の体系
 - (2) めざす都市像
 - (3) 3つのまちづくりコンセプト
 - (4) 8つの基本目標

藤沢市の現状と見通し、特性を踏まえて、長期的な視点として、めざす都市の姿、分野ごとの基本的方向性を明示

概ね20年先を見据えた
長期的な視点

第2章 重点方針

- 1 取組の考え方
- 2 5つのまちづくりテーマと17の重点施策
- 3 重点施策実現に向けた財政見通し
- 4 評価
- 5 重点施策の実現に向けた重点事業

長期的な視点を踏まえた重要性、緊急性の高い課題に対して、重点的に取り組む施策等を展開

直近4年間の重点取組

別冊 事業集

- 1 重点事業
- 2 地域づくり

別冊 資料集

- 1 藤沢市を取り巻く社会情勢
- 2 基本方針・重点方針等に関する現状
- 3 個別計画一覧

目 次

1	藤沢市を取り巻く社会情勢	P1
	(1) 人口の推移と推計	P1
	(2) 基本指標	P12
	(3) 財政見通し	P15
2	基本方針・重点方針等に関する現状	P17
	(1) まちづくりテーマ1 「安全で安心な暮らしを築く」	P17
	(2) まちづくりテーマ2 「健康で豊かな長寿社会をつくる」	P20
	(3) まちづくりテーマ3 「笑顔と元気あふれる子どもたちを育てる」	P30
	(4) まちづくりテーマ4 「都市の機能と活力を高める」	P33
	(5) まちづくりテーマ5 「未来を見据えてみんなではじめる」	P39
3	個別計画一覧	P47

1 藤沢市を取り巻く社会情勢

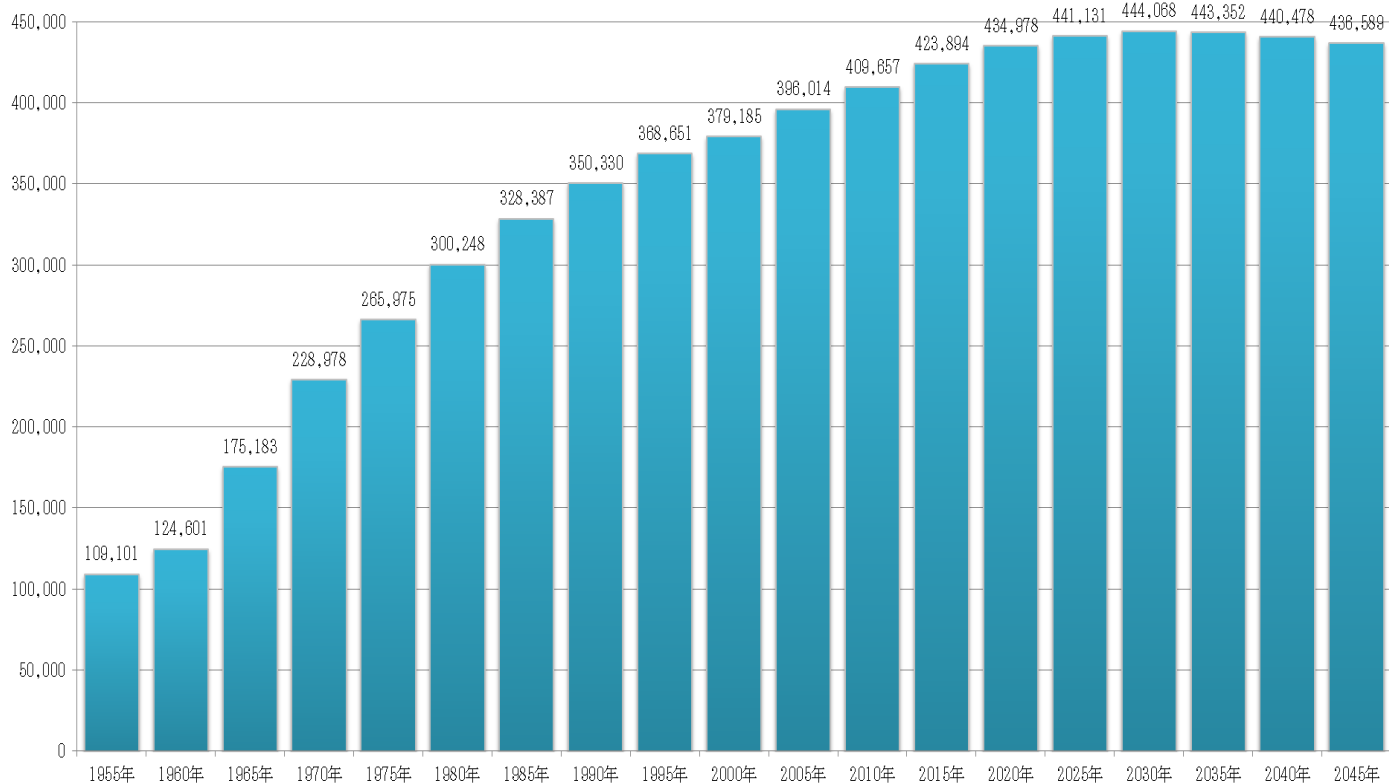
(1) 人口の推移と推計

藤沢市を取り巻く社会情勢として、人口の推移と推計について示します。

市全体の指標

藤沢市は、1940年（昭和15年）の市制施行以来、都市の成長とともに着実に人口が増加し、2010年（平成22年）には40万人を超えました（国勢調査人口）。今後もしばらくは人口が増加し、2030年に約44万4千人でピークをむかえ、その後人口減少に転じると推計しています。

総人口の推移（国勢調査・人口推計）（単位：人）



※2015年までは国勢調査値、2020年以降は藤沢市将来人口推計値です。

高齢化率は、2035年に30%を超え、さらに上昇する見込みです。全国の高齢化率と比較すれば若干低い状況ですが、将来的には全国平均に近づいていくものと推計しています。

また、0歳～14歳の年少人口率は、高齢化率よりも早く全国平均に近づくものと推計しています。

年齢3区分別人口（国勢調査・人口推計）

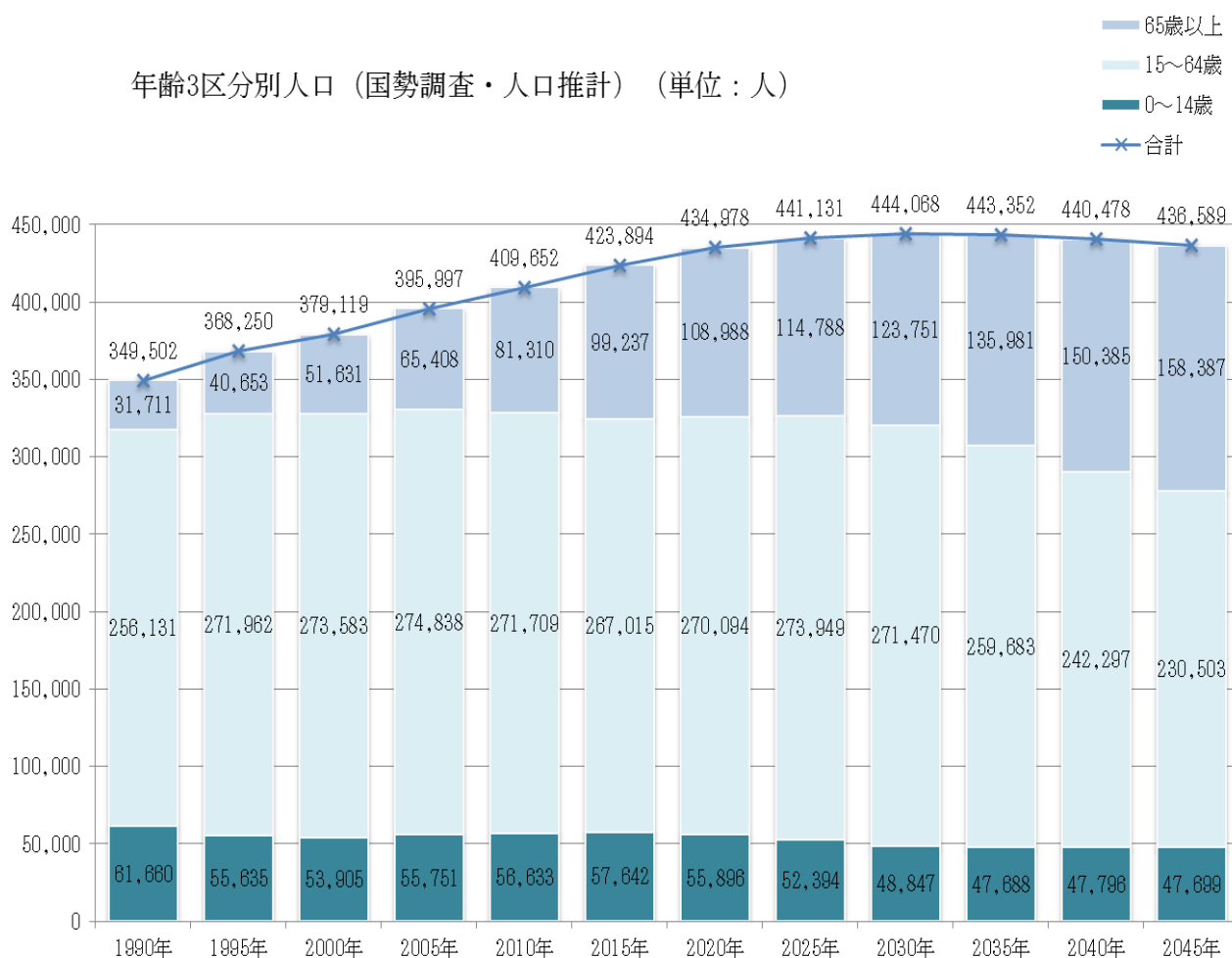
（単位：人）

	1990年	1995年	2000年	2005年	2010年	2015年	2020年	2025年	2030年	2035年	2040年	2045年
0～14歳	61,660	55,635	53,905	55,751	56,633	57,642	55,896	52,394	48,847	47,688	47,796	47,699
15～64歳	256,131	271,962	273,583	274,838	271,709	267,015	270,094	273,949	271,470	259,683	242,297	230,503
65歳以上	31,711	40,653	51,631	65,408	81,310	99,237	108,988	114,788	123,751	135,981	150,385	158,387
合計	349,502	368,250	379,119	395,997	409,652	423,894	434,978	441,131	444,068	443,352	440,478	436,589
高齢化率	9.07%	11.04%	13.62%	16.52%	19.85%	23.41%	25.06%	26.02%	27.87%	30.67%	34.14%	36.28%

※2015年までは国勢調査値，2020年以降は藤沢市将来人口推計値です。

※2010年までは年齢不詳者は合計値に含まれておりません。2015年は年齢不詳者を各区分に按分しています。

年齢3区分別人口（国勢調査・人口推計）（単位：人）



藤沢市と全国の年少人口率・65歳以上人口率の推計比較

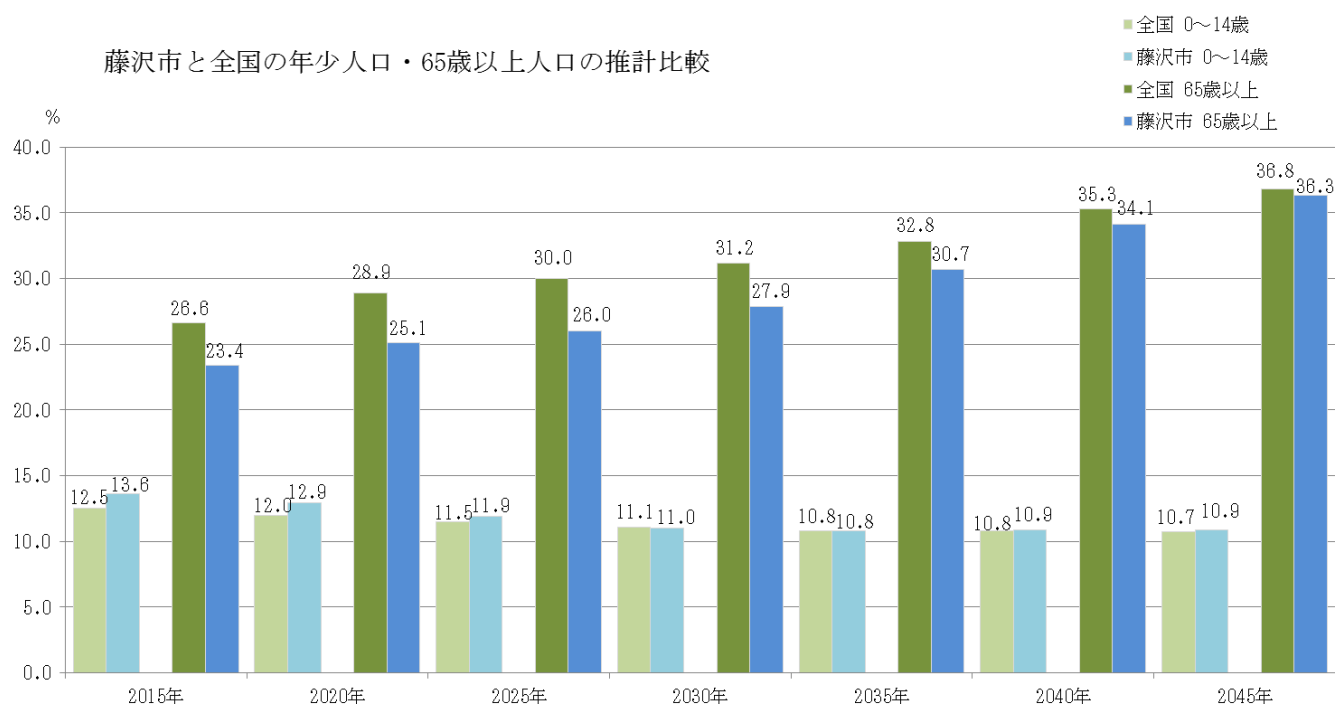
(単位：%)

年少人口		2015年	2020年	2025年	2030年	2035年	2040年	2045年
全国	0～14歳	12.5	12.0	11.5	11.1	10.8	10.8	10.7
藤沢市	0～14歳	13.6	12.9	11.9	11.0	10.8	10.9	10.9
65歳以上人口		2015年	2020年	2025年	2030年	2035年	2040年	2045年
全国	65歳以上	26.6	28.9	30.0	31.2	32.8	35.3	36.8
藤沢市	65歳以上	23.4	25.1	26.0	27.9	30.7	34.1	36.3

※2015年までは国勢調査値，2020年以降は藤沢市将来人口推計値です。

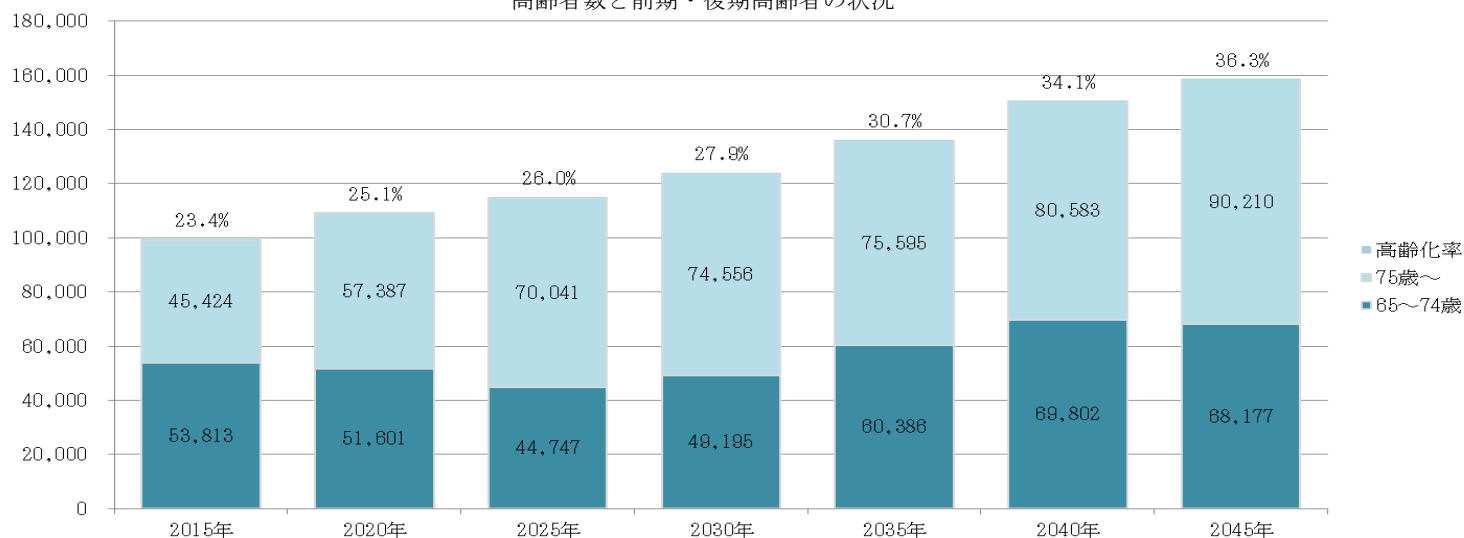
※全国数値は国立社会保障・人口問題研究所「日本の将来推計人口（平成29年度推計）」に基づきます。

藤沢市と全国の年少人口・65歳以上人口の推計比較



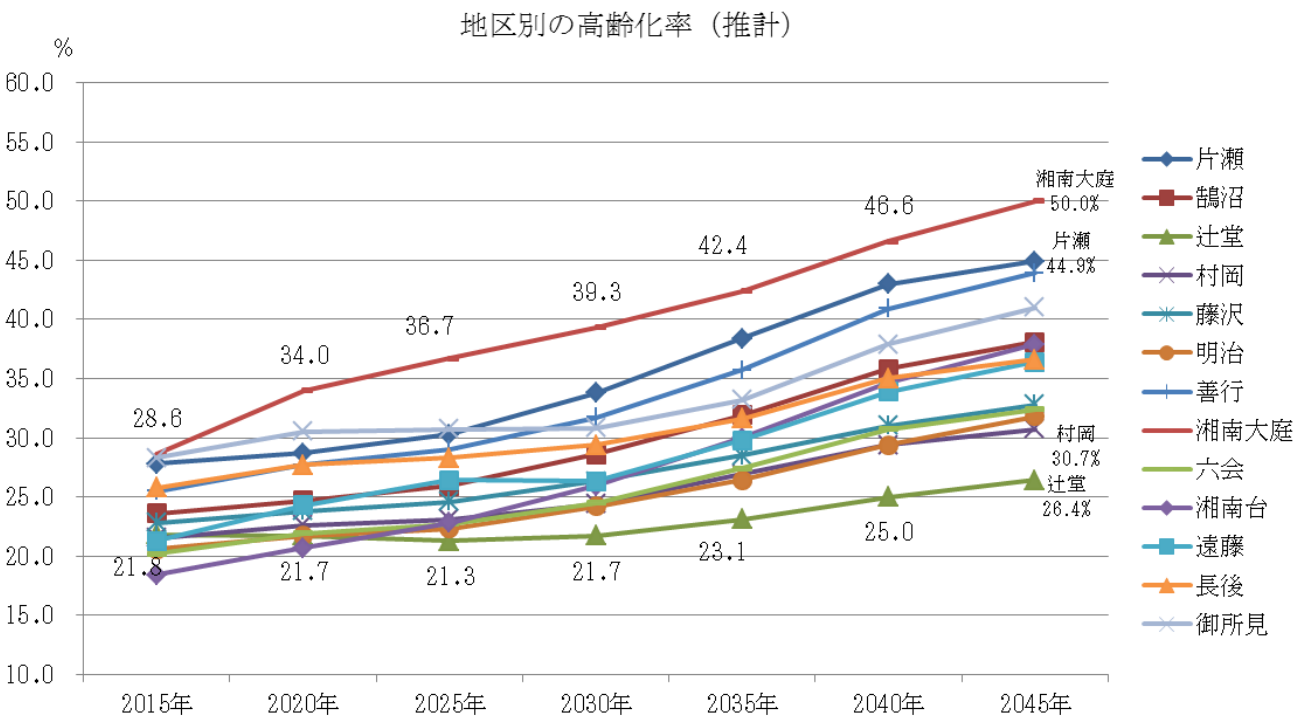
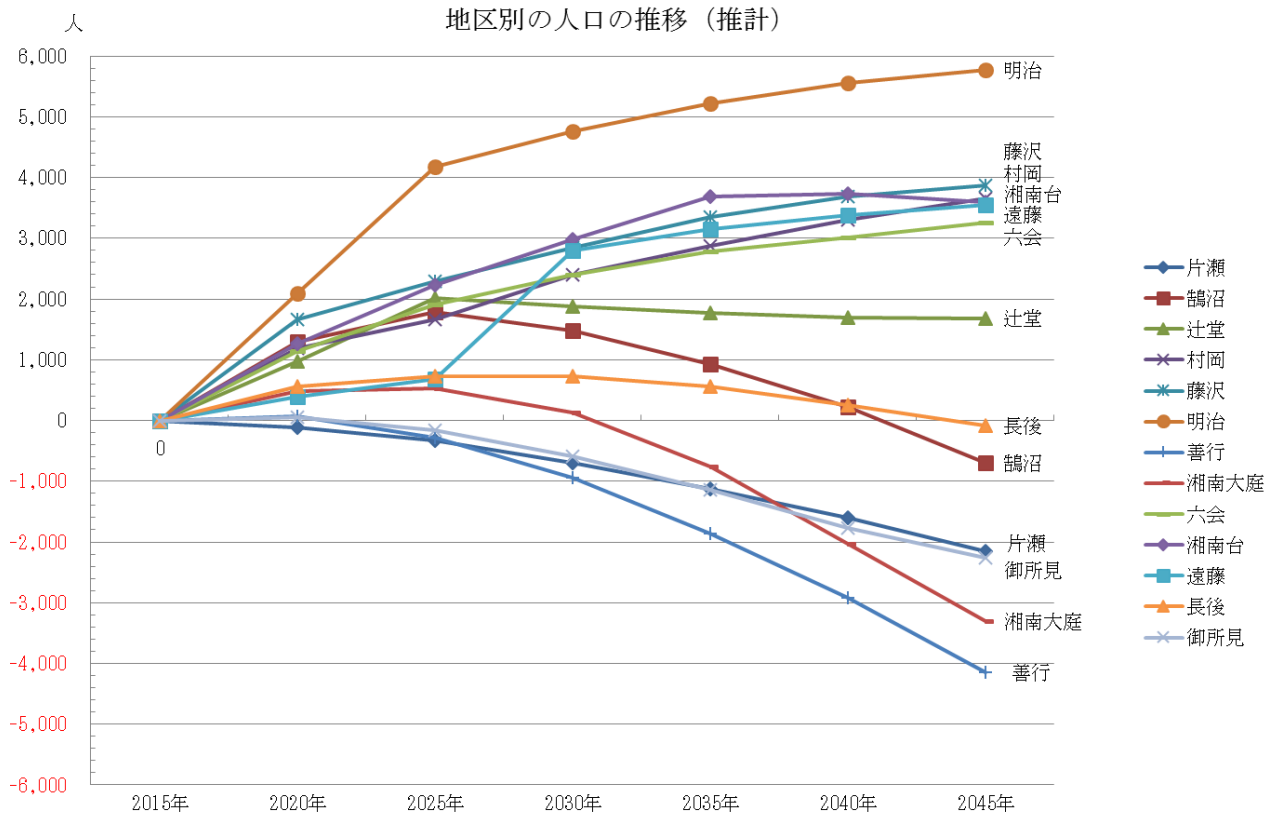
75歳以上の人口も少しずつ増加していきます。75歳からは後期高齢者と言われ、病気にかかり入院，療養する割合や死亡率が高くなってきます。

高齢者数と前期・後期高齢者の状況



地区別人口推計

地区別の人口の動きについて示します。市全体の人口は、2030年までは増加傾向にあると推計していますが、一方で地区によっては早く人口減少期を迎えたり、高齢化が顕著になったりする状況が推測されます。

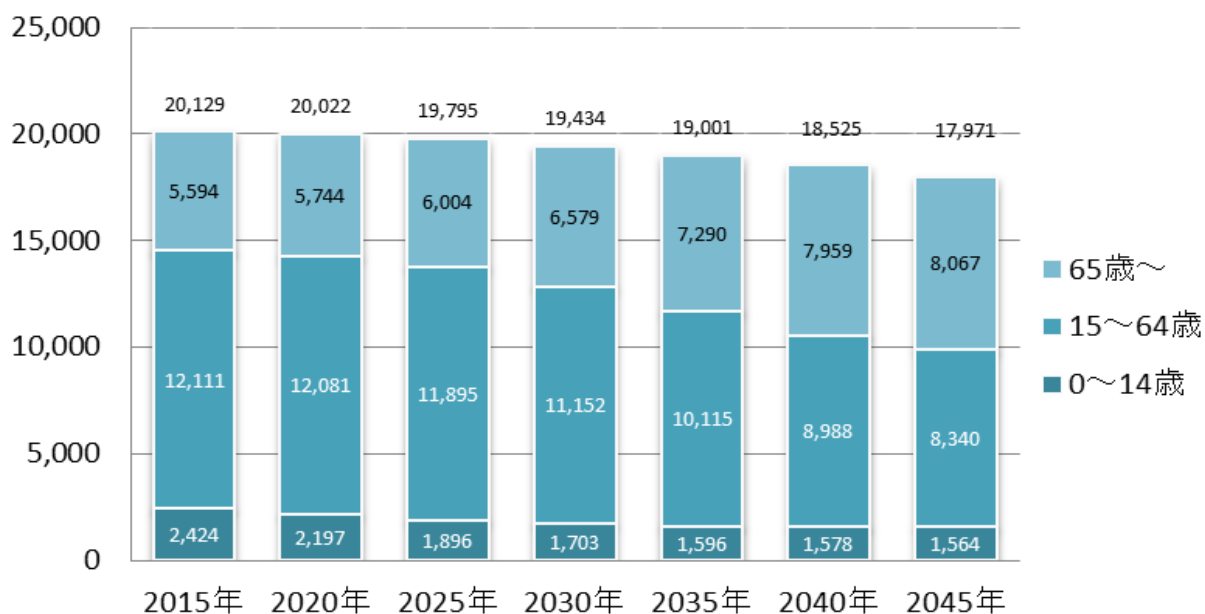


ここからは、地区別の年齢3区分による人口推計について示します。

(各グラフの単位：人)

<片瀬地区>

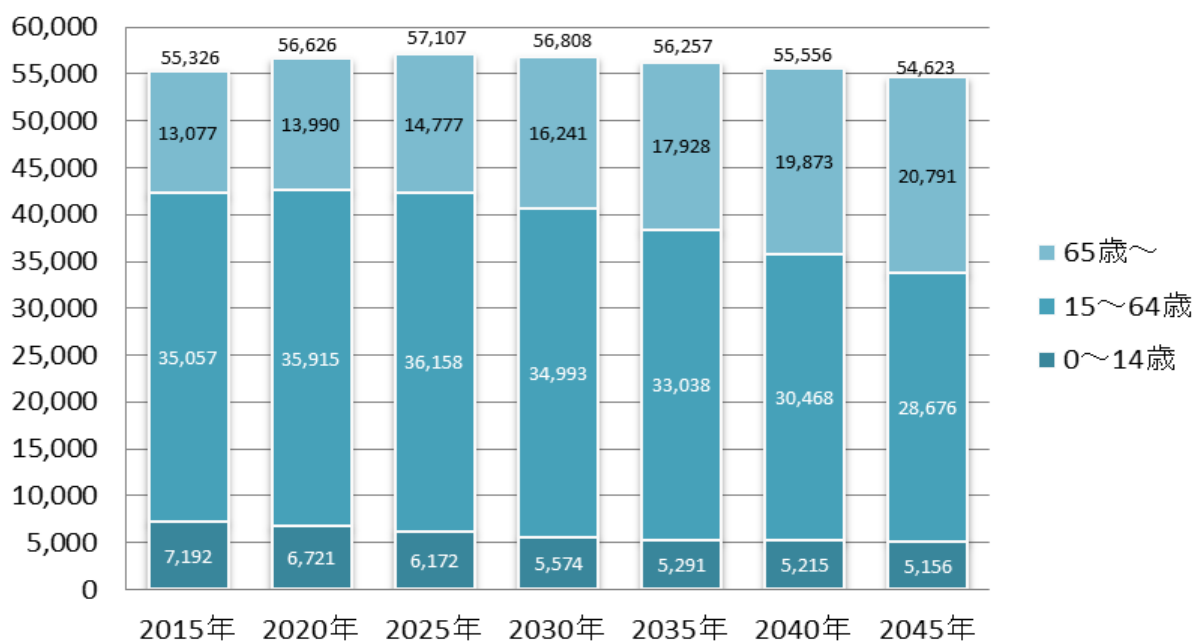
片瀬地区は、今後人口の減少と高齢化の進展が進むと推計しています。
65歳以上の人口割合は、2045年におよそ45%となる見込みです。



<鶴沼地区>

鶴沼地区の人口は、市全体よりも早く2025年にピークを迎え、それ以降減少の傾向で推移します。

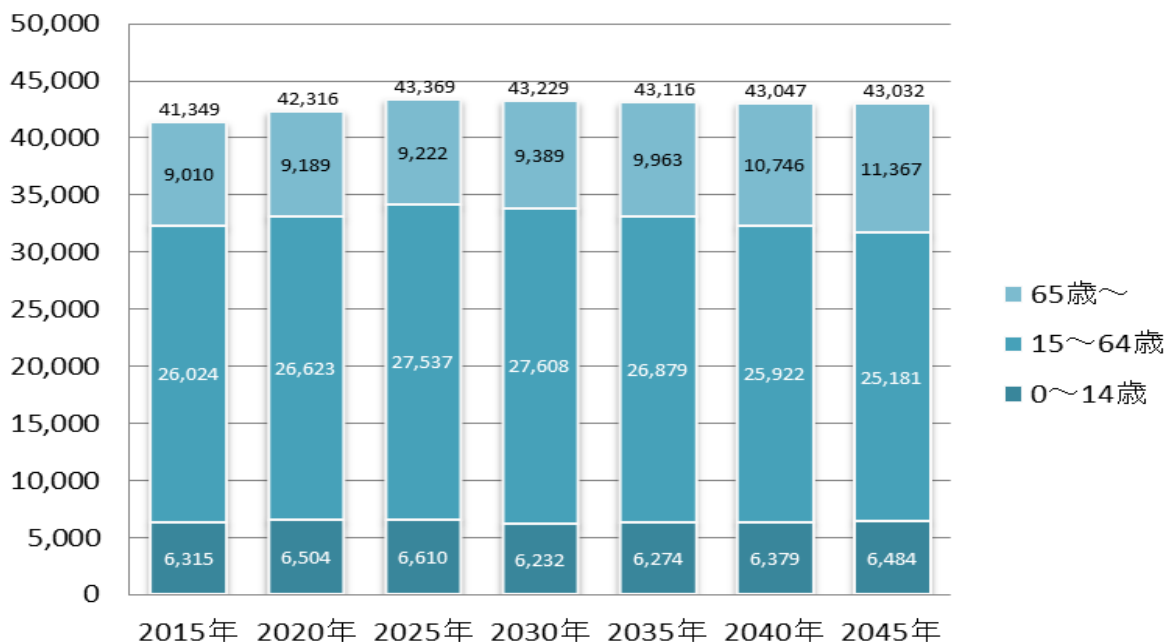
65歳以上の人口割合は、2025年では市全体と同程度ですが、2045年には、市全体を上回り、およそ38%となる見込みです。



<辻堂地区>

辻堂地区の人口は、市全体よりも早く2025年にピークを迎え、それ以降はほぼ横ばいで推移します。

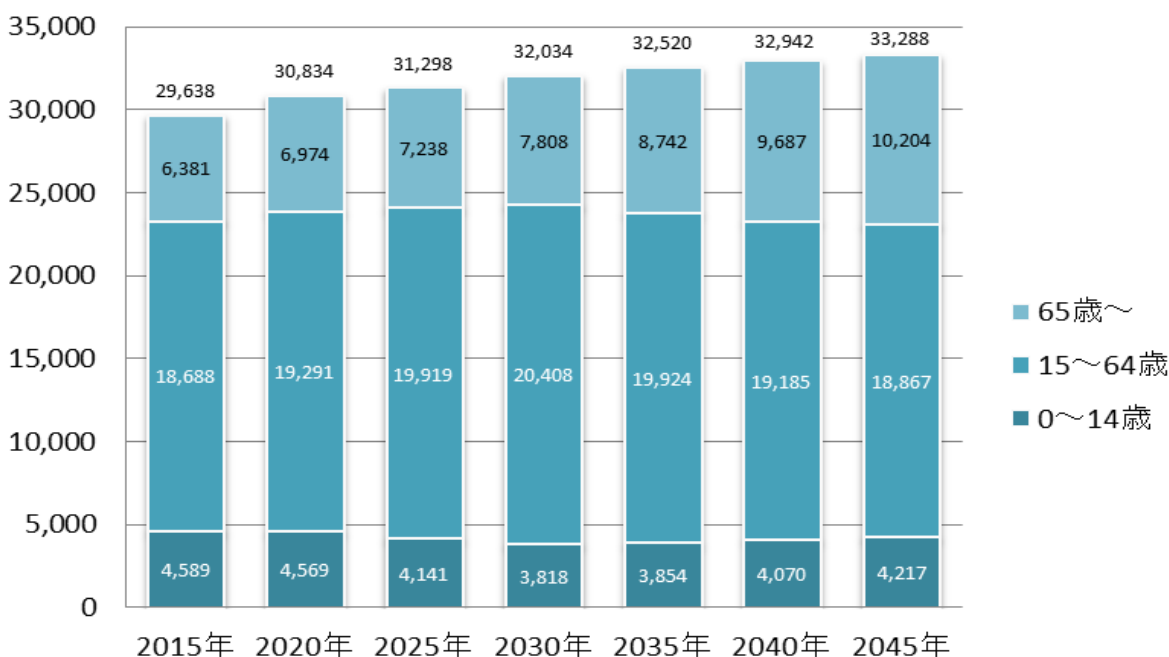
65歳以上の人口割合は、市全体よりも下回って推移し、2045年におよそ26%となる見込みです。



<村岡地区>

村岡地区の人口は、今後も増加の傾向で推移します。

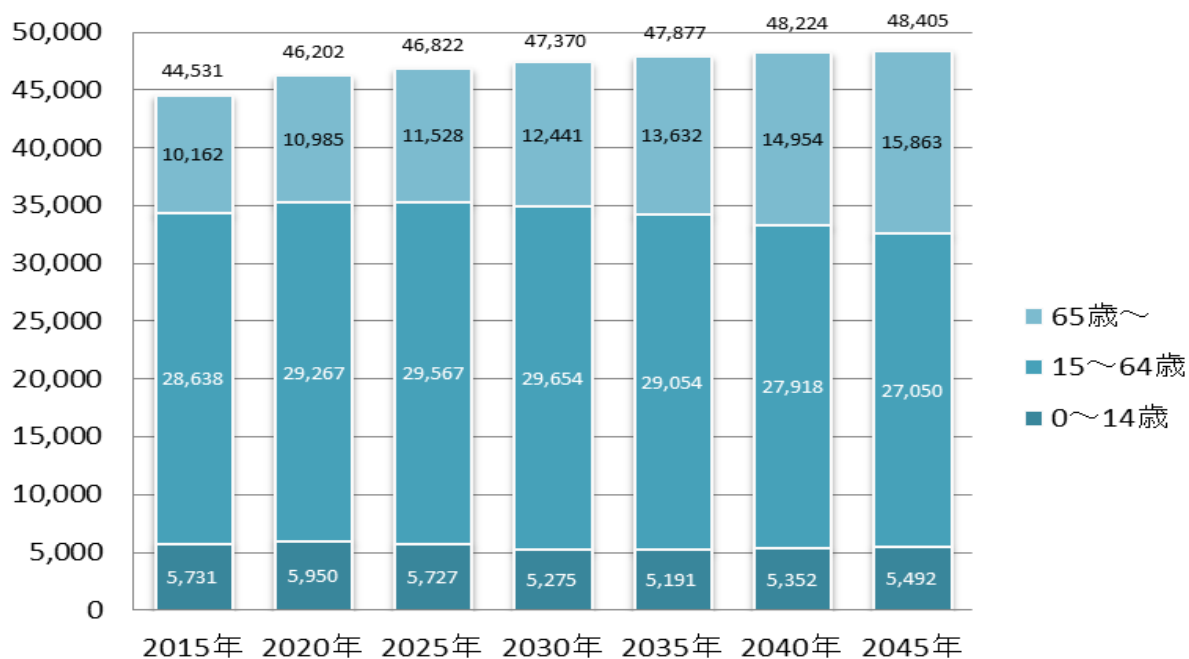
65歳以上の人口割合は、市全体よりも下回って推移し、2045年におよそ31%となる見込みです。



<藤沢地区>

藤沢地区の人口は、今後も増加の傾向で推移します。

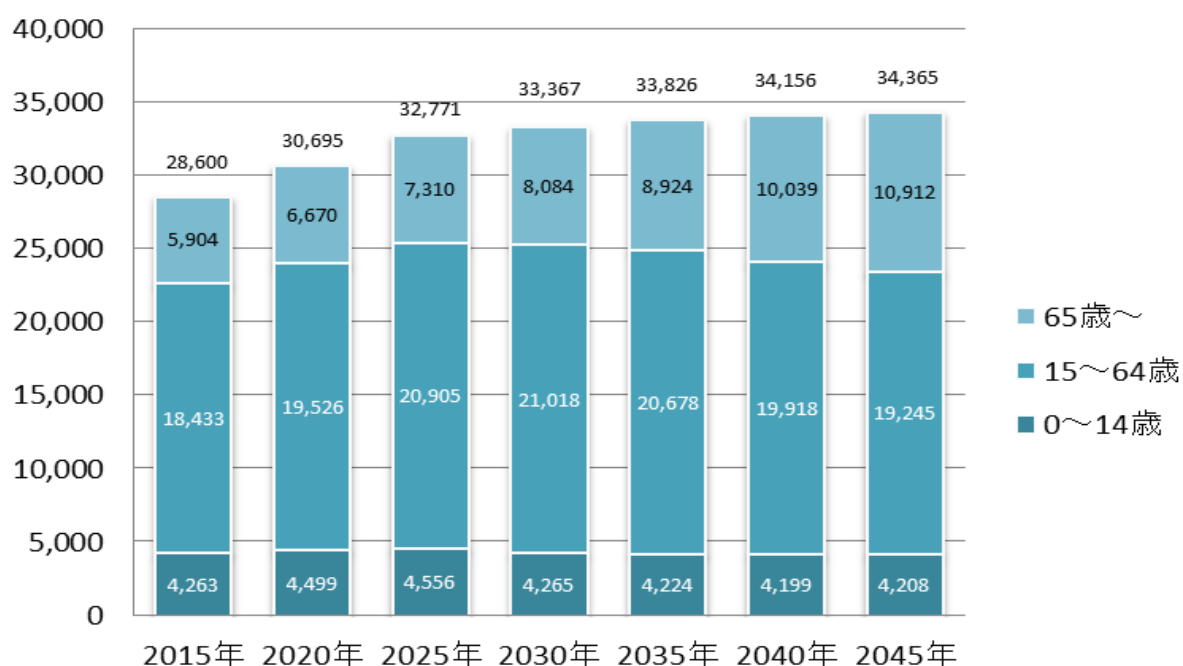
65歳以上の人口割合は、市全体よりも下回って推移し、2045年におよそ33%となる見込みです。



<明治地区>

明治地区の人口は、大規模開発により、今後も増加の傾向で推移します。

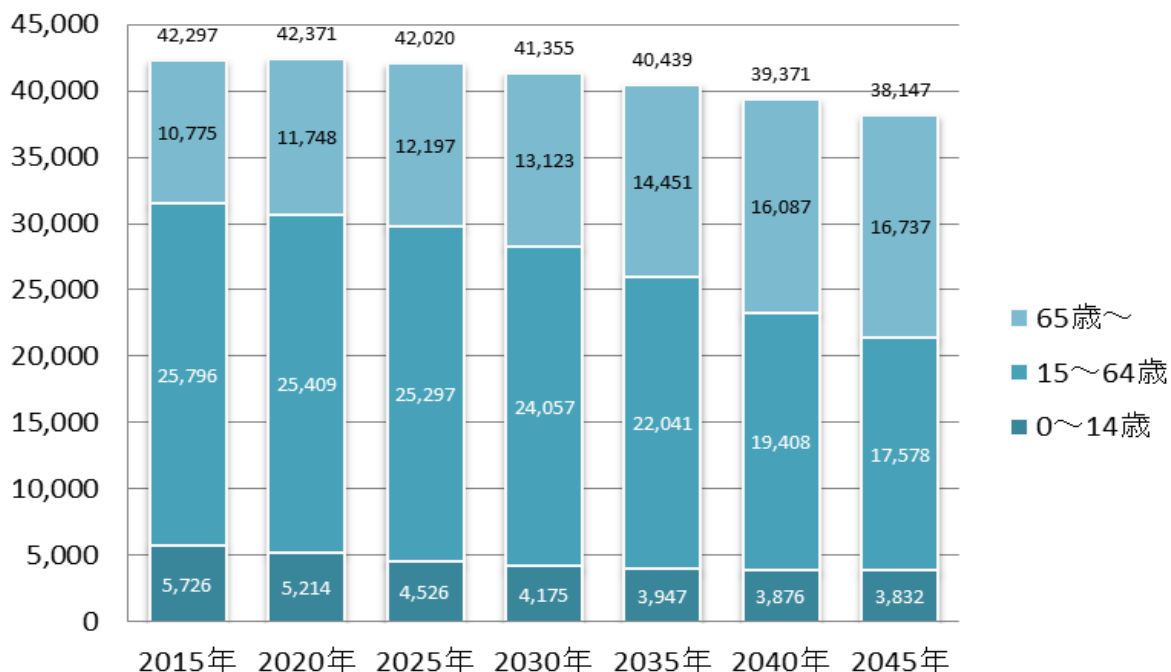
65歳以上の人口割合は、市全体よりも下回って推移し、2045年におよそ32%となる見込みです。



<善行地区>

善行地区の人口は、2020年以降、減少の傾向で推移します。

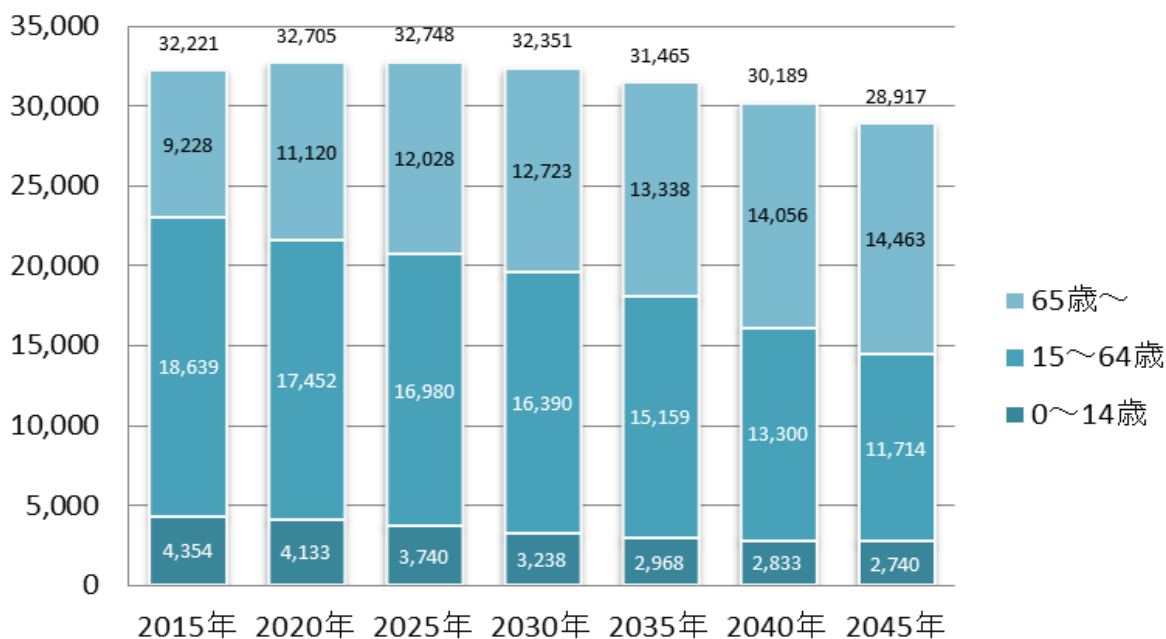
65歳以上の人口割合は、市全体よりも多く、2045年には、およそ44%となる見込みです。



<湘南大庭地区>

湘南大庭地区の人口は、市全体よりも早く2025年にピークを迎え、それ以降減少の傾向で推移します。

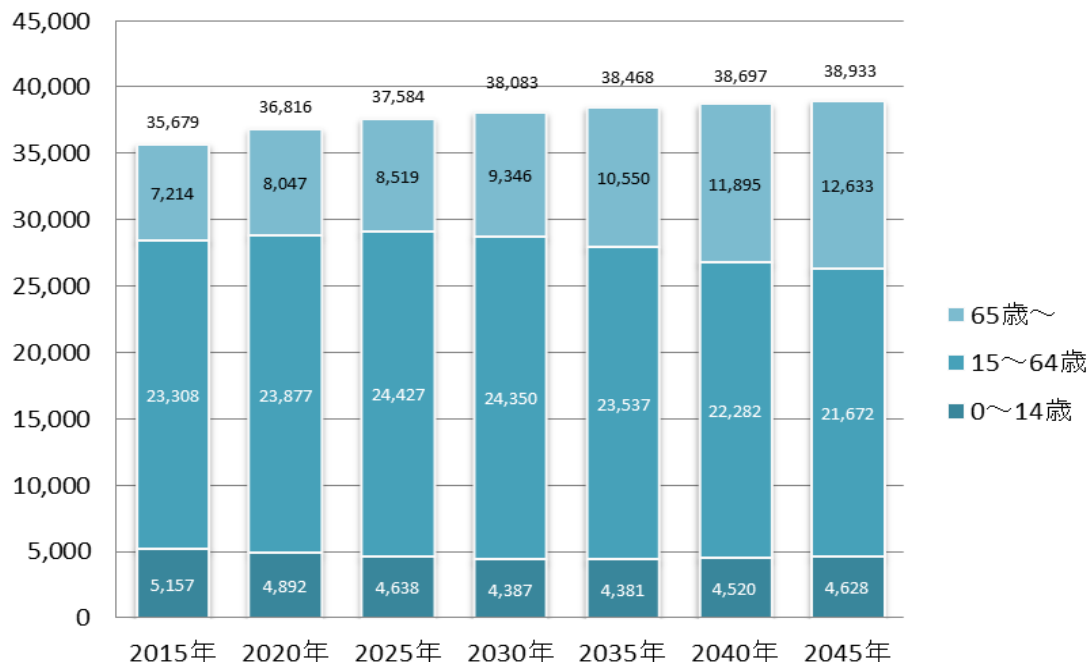
65歳以上の人口割合は、市全体よりも多く、2045年におよそ50%となる見込みです。



<六会地区>

六会地区の人口は、今後も増加の傾向で推移します。

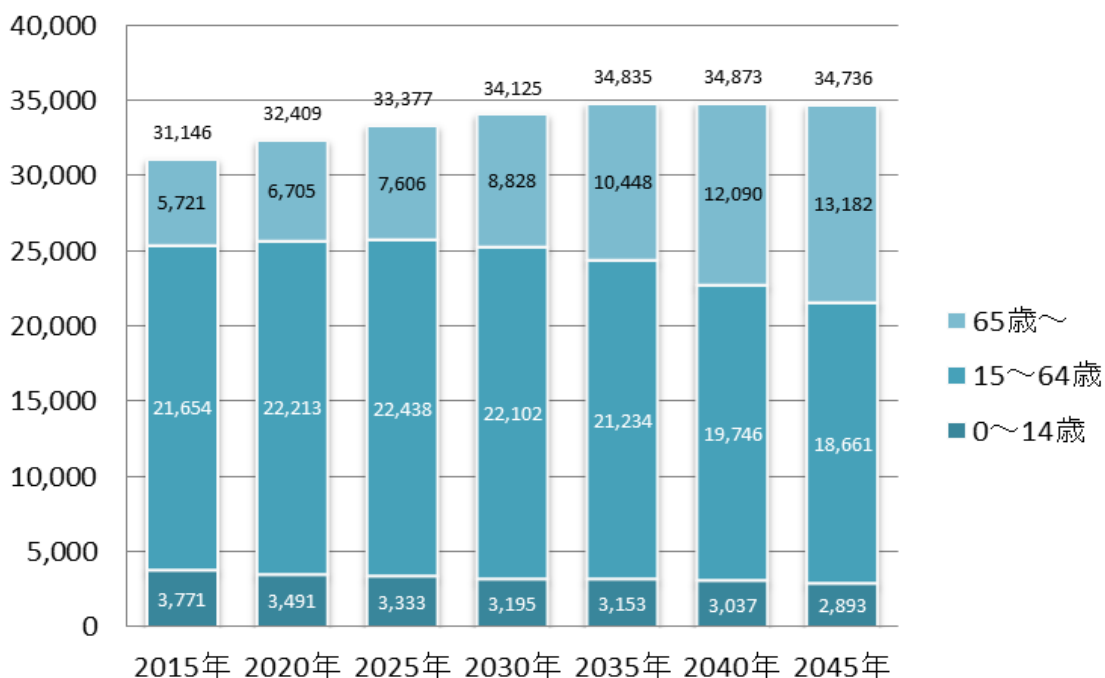
65歳以上の人口割合は、市全体よりも下回って推移し、2045年におよそ32%となる見込みです。



<湘南台地区>

湘南台地区の人口は、2040年まで増加傾向で推移します。

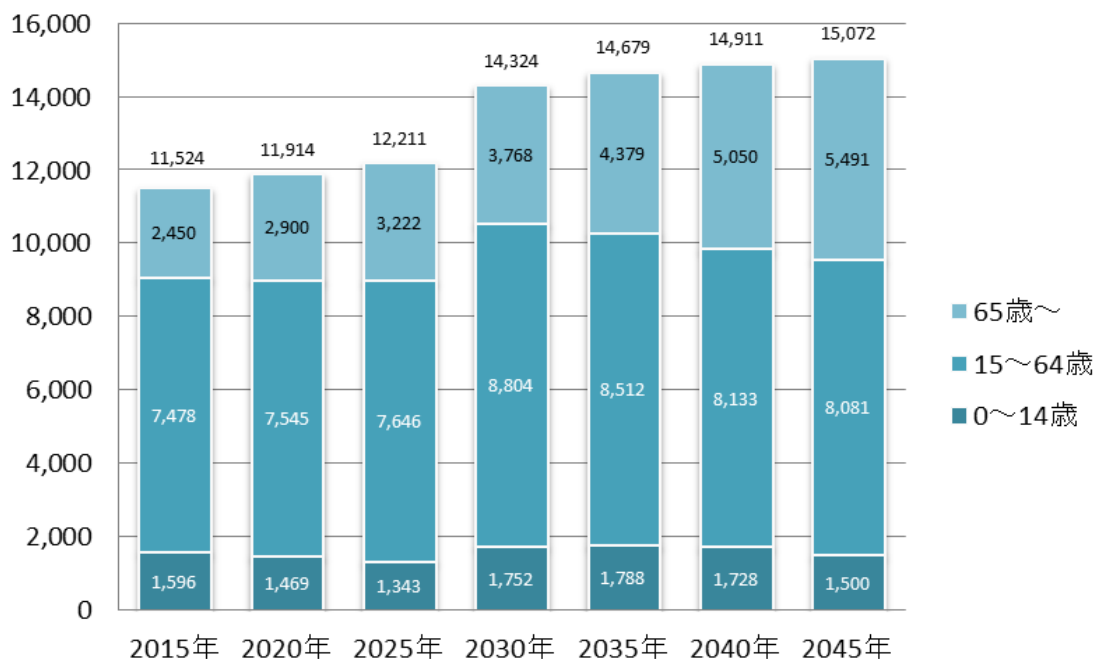
65歳以上の人口割合は、2045年におよそ38%となる見込みです。



<遠藤地区>

遠藤地区の人口は、増加の傾向で推移します。

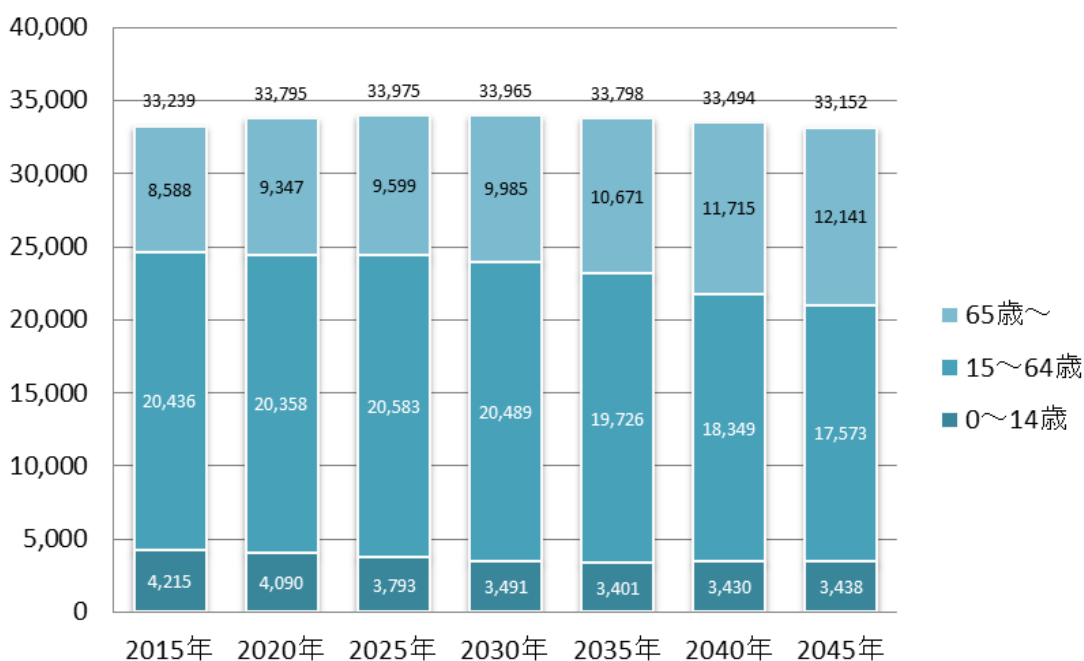
65歳以上の人口割合は、市全体の平均と同様の傾向で推移し、2045年におよそ36%となる見込みです。



<長後地区>

長後地区の人口は、市全体よりも早く2025年にピークを迎え、それ以降緩やかに減少の傾向で推移します。

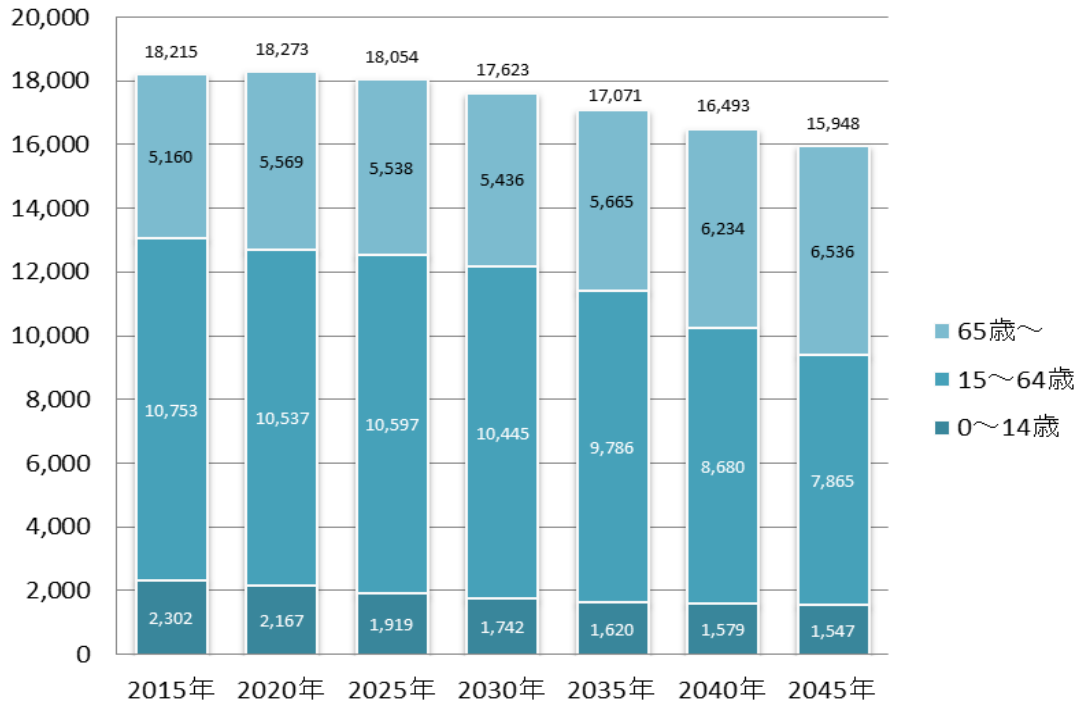
65歳以上の人口割合は、2045年におよそ37%となる見込みです。



<御所見地区>

御所見地区の人口は、2020年以降、減少の傾向で推移します。

65歳以上の人口割合は、市全体よりも多く、2045年におよそ41%となる見込みです。



(2) 基本指標

項目	値	単位	基準日等
面積	69.56	km ²	2021年(令和3年)4月1日
周囲	39.72	km	
東西距離	6.55	km	
南北距離	12.00	km	
海岸線延長	5.239	km	県河川局管理部分。港湾、河口等は含まず。
位置	極東東経	139° 31' 06"	小塚東部
	極西東経	139° 23' 40"	宮原百石
	極南北緯	35° 17' 39"	江の島
	極北北緯	35° 25' 35"	長後上原
標高(最高地点)	72.5	m	渡内本在寺
降水量	1,642.0	mm	2019年(令和元年)中
平均気温	17.0	℃	〃
人口※1	438,895	人	2021年(令和3年)4月1日(推計人口)
人口密度※1	6,310	人/km ²	〃
0～14歳人口	58,017	人	2021年(令和3年)4月1日(住基台帳による人口)
15～64歳人口	274,542	人	〃
65歳以上人口	107,754	人	〃
世帯数※1	195,899	世帯	2021年(令和3年)4月1日(推計人口)
人口増加率※1	0.87	%	前年同時期
出生数	3,255	人	2020年(令和2年)中
死亡数	3,863	人	〃
転入	20,728	人	〃
転出	16,891	人	〃
昼夜間人口比率	93.2	%	平成27年国勢調査
財政力指数※2	1.087		令和2年度(単年度)
	1.08		令和2年度(過去3箇年平均)
標準財政規模※3	87,347,528	千円	令和2年度

※1<人口・世帯数>平成27年国勢調査の確報値を基準とした推計人口です。

※2<財政力指数>地方公共団体の財政力を示す指数で、基準財政収入額を基準財政需要額で除して得た数値の過去3年間の平均値。財政力指数が高いほど、普通交付税算定上の留保財源が大きいことになり、財源に余裕があるとされています。この数値が単年度で1以上の団体は普通交付税の不交付団体となります。

※3<標準財政規模>地方公共団体の標準的な状態で通常収入されるであろう経常的一般財源の規模を示すものです。通常水準の行政サービスを提供する上での事業費の目安となります。

項目	値	単位	基準日
市営住宅数	1,740	戸	2021年(令和2年)4月1日
工業事業所数(従業者4人以上)	282	事業所	2020年(令和2年)6月1日
製造品出荷額等(従業者4人以上)	14,765	億円	2019年(令和元年)中
年間商品販売額(卸売・小売業)	742,912	百万円	2016年(平成28年)6月1日
第一次産業就業者数	2,059	人	平成27年国勢調査
第二次産業就業者数	43,451	人	〃
第三次産業就業者数	137,037	人	〃
保育園数	市:14 私:67	園	2020年(令和2年)4月1日
小学校	市:35 私:3	校	2020年(令和2年)5月1日
中学校	市:19 私:6	校	〃
特別支援学校	市:1 県:1	校	〃
高校	県:6 私:9	校	〃
公民館数	13(+2分館)	館	2021年(令和3年)4月1日
地域市民の家の数	41	所	〃
地域子どもの家の数	18	所	〃
児童館の数	5	所	〃
図書館数	4(+11市民図書室)	館	〃
図書館蔵書及び資料総数	1,413,377	件	〃
人口1人当たり図書貸出件数	5.89	件	〃
公共下水道普及率(全市人口比率)	95.9	%	2021年(令和3年)3月31日
都市計画道路整備率(対計画延長比)	77.3	%	2021年(令和3年)4月1日
人口1人当たり都市公園面積(県立公園含む)	5.33	m ²	〃
区画整理事業施行面積	1,721	ha	〃
自治会加入率(加入世帯数÷全世帯数)	70.3	%	2020年(令和2年)9月1日
職員数(現員数)※5	3,780	人	2020年(令和2年)4月1日

※5 <地方公共団体定員管理調査>職員数は一般職に属する職員数であり、地方公務員の身分を保有する休職者、派遣職員などを含み、臨時または非常勤職員を除いています。

令和元年度各会計歳入歳出決算状況

(単位：円)

区分			収 入 額	支 出 額	翌年度繰越財源	翌年度繰越額
一 般 会 計			154,947,883,622	150,228,101,047	807,341,536	3,912,441,039
特 別 会 計	北部第二(三地区) 土地区画整理事業費		3,408,071,053	2,845,576,896	49,718,000	512,776,157
	墓園事業費		628,295,323	560,198,266	0	68,097,057
	国民健康保険事業費		39,262,066,649	38,482,567,151	0	779,499,498
	湘南台駐車場事業費		59,980,068	59,980,068	0	0
	介護保険事業費		29,155,560,064	28,979,469,063	0	176,091,001
	後期高齢者医療事業費		5,963,063,442	5,825,948,356	0	137,115,086
	小計		78,477,036,599	76,753,739,800	49,718,000	1,673,578,799
公 営 企 業 会 計	下水道事業費	収益	12,549,334,906	12,129,580,734		
		資本	2,532,942,379	6,632,832,830	—	—
	市民病院事業	収益	19,686,018,980	20,702,566,874		
		資本	439,984,000	1,407,616,383	—	—
合 計			268,633,200,486	267,854,437,668	857,059,536	5,586,019,838

※ 公営企業会計の差引不足額は、損益勘定留保資金等で補てんしました。

(3) 財政見通し

2022年度（令和4年度）から5年間の財政状況を推計した「藤沢市中期財政見通し」では、歳入は、ほぼ横ばいで推移するものの、歳出については、少子超高齢化の進展に伴う社会保障関係費の増加や公共施設の老朽化への対応、新たな都市基盤整備に伴う投資などにより、収支乖離は広がり厳しい財政状況は続くと想定しています。

表1では市税をはじめとする歳入見込を表しています。表2では歳出見込として、人件費や高齢者・障がい者・生活困窮者への支援、子育て支援策を含む社会保障関係費などの扶助費、借入金を返済する経費である公債費からなる義務的経費を集計しています。

表1 5年間（令和4年度～令和8年度）の歳入見込

（単位：百万円）

歳入見込	令和3年度 当初予算	令和4年度 推計	令和5年度 推計	令和6年度 推計	令和7年度 推計	令和8年度 推計
市税	77,879	80,073	80,699	80,156	80,728	81,281
個人市民税	31,592	33,692	33,866	33,956	34,125	34,272
法人市民税	2,612	2,622	2,619	2,616	2,614	2,613
固定資産税	32,267	32,574	32,949	32,406	32,747	33,090
その他市税	11,408	11,185	11,265	11,178	11,242	11,306
繰入金・繰越金	7,200	3,500	3,500	3,500	3,500	3,500
その他歳入	24,485	26,689	26,784	27,597	26,458	26,604
国県支出金	38,745	37,141	37,721	38,975	42,414	42,597
市債	7,959	8,957	7,031	12,137	10,804	13,554
歳入見込計 (①)	156,268	156,360	155,735	162,365	163,904	167,536

表2 5年間（令和4年度～令和8年度）の歳出見込

（単位：百万円）

歳出見込	令和3年度 当初予算	令和4年度 推計	令和5年度 推計	令和6年度 推計	令和7年度 推計	令和8年度 推計
義務的経費計 (②)	86,007	85,579	85,801	88,789	88,897	92,482
人件費	28,689	28,121	26,882	28,204	26,987	28,614
扶助費	48,172	48,141	49,777	51,470	53,380	55,359
公債費	9,146	9,317	9,142	9,115	8,530	8,509
一般行政経費・ 政策的経費 (③=①-②)	70,261	70,781	69,934	73,576	75,007	75,054

2 基本方針・重点方針等に関する現状

(1) まちづくりテーマ1 「安全で安心な暮らしを築く」

【防災・災害協定】

● 災害時相互応援

2019年(平成31年)4月1日現在

松本市	1995年(平成7年)4月5日
茅ヶ崎市・寒川町2市1町	1996年(平成8年)11月15日
岐阜市	1996年(平成8年)12月11日
山形市	1998年(平成10年)10月6日
大規模災害時の相互応援に関する協定 2004年(平成16年)9月1日 (愛知) 江南市・津島市(群馬) 藤岡市・富岡市(静岡) 藤枝市 (埼玉) 羽生市・春日部市・富士見市(9市)	
大和市	2010年(平成22年)11月18日
鎌倉市	2011年(平成23年)2月7日
横浜市	2011年(平成23年)11月11日
神奈川県内各市町村	2012年(平成24年)3月29日
羽後町(秋田)	2014年(平成26年)5月9日
大船渡市(岩手)	2018年(平成30年)2月13日

● 藤沢市内特定郵便局・藤沢市間の協定に関する覚書 1997年(平成9年)10月22日

● 職員派遣協定

湘南地区災害時職員相互派遣協定(5市3町) 1996年(平成8年)8月21日
平塚市・藤沢市・茅ヶ崎市・秦野市・伊勢原市・寒川町・大磯町・二宮町

● 県自治体病院災害時相互応援に関する申し合わせ

県自治体病院県及び9市 1995年(平成7年)5月1日
・神奈川県・横浜市・川崎市・横須賀市・平塚市・藤沢市・小田原市・茅ヶ崎市
・三浦市・大和市

【指定避難所等の現況】

2021年(令和3年)4月1日現在

区分	施設数	収容人員
指定避難所	81施設	63,133人
指定緊急避難場所(洪水・崖崩れ)	76施設	—
指定緊急避難場所(大規模火災)	24施設	—
津波避難ビル	163施設	146,394人

【消防・救急活動の現況】 2021年（令和3年）4月1日現在（※印2020年（令和2年）中）

火災件数	101件※
出火率（1万人当たり）	2.3件※
1件当たり建物火災損害額	507千円※
救急出動件数	21,269件※
救急隊員数	137人

緊急自動車	救急自動車（非常用4台含む）		19台
	消防局 消防自動車	消防ポンプ車（非常用4台含む）	17台
		はしご車	4台
		その他の車両 （救助工作車3台、水難救助車1台、大型ブローアー車1台、資機材搬送車3台、大型水槽車1台、指揮車2台、指令車4台、査察車1台、火災原因調査車1台、広報車3台、支援車3台、ミニ消防車1台、連絡車17台）	41台
		消防団 消防自動車	小型動力ポンプ付き積載車
		広報車	2台
その他の車両	普通自動車2台、軽自動車2台、ボートトレーラー、普及啓発車		6台
			計 120台

【消防署・出張所の所在地及び人員数】 2021年（令和3年）4月1日現在

署所名称	所在地	人員	
消防局	朝日町1-1	89	
救急ワークステーション	藤沢市藤沢2-6-1	8	
南消防署	本署	鵜沼東8-3	68
	辻堂出張所	辻堂5-5-18	28
	本町〃	本町4-5-21	13
	荻田〃	本鵜沼4-3-1	23
	村岡〃	渡内5-1-1	22
	鵜沼〃	鵜沼海岸4-1-12	16
	明治〃	辻堂新町1-11-23	22
	片瀬分遣所	片瀬3-15-17	0
北消防署	本署	湘南台2-7-1	47
	長後出張所	長後163-1	23
	西部〃	大庭5406-11	26
	御所見〃	用田480	22
	善行〃	善行7-7-10	23
	六会〃	亀井野4-8-1	22
	遠藤〃	遠藤2932-1	23
市長部局出向		5	
合計		480	

* 消防局の人員（他機関派遣職員3人を含む）

* 消防署・出張所の数2署（本署）12出張所1分遣所1救急ワークステーション

* 人員は職員実数（再任用者を含む。）

* 2013年（平成25年）4月1日から消防局に名称変更

【交通安全施設等整備の現況】

(2021年(令和3年) 4月1日現在)

歩道	307.9km
ガードレール	73.3km
道路照明灯	4,395基
カーブミラー	6,050基

【年別交通事故発生状況】

年	件数	死者	負傷者
平成17年	3,193	12	3,846
平成18年	2,742	6	3,254
平成19年	2,675	11	3,184
平成20年	2,423	3	2,912
平成21年	2,335	9	2,752
平成22年	2,257	8	2,691
平成23年	1,915	7	2,281
平成24年	1,799	9	2,157
平成25年	1,797	11	2,133
平成26年	1,518	10	1,782
平成27年	1,443	6	1,669
平成28年	1,293	4	1,543
平成29年	1,435	7	1,705
平成30年	1,182	7	1,404
令和元年	1,212	6	1,416
令和2年	989	5	1,141

(2) まちづくりテーマ2 「健康で豊かな長寿社会をつくる」

【自治会】

●地区別自治会数及び加入世帯数 2020年（令和2年）9月1日現在

地区名	自治会数	加入世帯数	平均自治会加入世帯数
藤沢東部	40	9,707	243
藤沢西部	41	7,796	190
鵜沼	51	20,256	397
村岡	23	10,210	444
六会	32	9,737	304
片瀬	26	8,298	319
明治	30	8,340	278
御所見	13	4,670	359
遠藤	16	2,785	174
長後	39	10,198	261
辻堂	47	14,834	316
善行	37	9,095	246
湘南大庭	49	9,676	197
湘南台	34	10,525	310
合計	478	136,127	(平均) 288

$$\text{※自治会加入率} = \frac{\text{加入世帯数 } 136,127}{\text{全世帯数 } 193,622} \times 100 = 70.3\%$$

(全世帯数は2020年（令和2年）9月1日現在)

【市民活動支援施設】

●市民活動推進センター 2001年（平成13年）12月15日オープン

令和2年度利用状況

	令和2年度 開館日数212日					
	件数	1日平均	構成比	延べ人数	1日平均	構成比
交流スペース	1,573	7.4	37.4%	3,425	16.2	29.4%
情報コーナー	475	2.2	11.3%	639	3.0	5.5%
作業スペース	1,196	5.6	28.4%	1,955	9.2	16.8%
多目的スペース	356	1.7	8.5%	852	4.0	7.3%
会議室（A）	339	1.6	8.1%	3,195	15.1	27.4%
会議室（B）	263	1.2	6.3%	1,574	7.4	13.6%
ニッセイ会議室	0	0.0	0.0%	0	0.0	0.0%
合計	4,202	19.7	100.0%	11,640	54.9	100.0%

●市民活動プラザむつあい 2016年(平成28年)6月1日オープン

令和2年度利用状況

	令和2年度 開館日数 211日					
	件数	1日平均	構成比	延べ人数	1日平均	構成比
交流スペース	694	3.3	77.5%	1,392	6.6	79.2%
(うち相談件数)	71	0.3	7.9%	164	0.8	9.3%
作業スペース	188	0.9	21.0%	252	1.2	14.4%
会議用部屋の利用	13	0.1	1.5%	112	0.5	6.4%
合計	895	4.3	100.0%	1,756	8.3	100.0%

●団体等登録数 2021年(令和3年)3月31日現在

- ・団体 : 419団体
- ・うち法人 : 117団体

【コミュニティ施設】

●市民センター・公民館 設置状況

名称 位置	建設年度	建物延床面積 (㎡)	敷地面積 (㎡)	当初の設置年度
六会市民センター・公民館 亀井野四丁目8番地の1 体育館	平成27年度 平成元年度	鉄筋コンクリート造3階建 鉄筋コンクリート造 地上1階地下2階建 2,159.95 1,154.92	3,409.87	昭和17年度 出張所 昭和24年度 支所
六会市民センター石川分館 石川一丁目1番地の22	平成16年度	鉄骨造 平屋建 (分館部分約57.96)	2,479.28	※石川コミュニティセンター(市民の家)併設
片瀬市民センター・公民館 片瀬三丁目9番6号	昭和62年度	鉄筋コンクリート造 地上2階地下1階建 1,252.08	1,527.87	昭和22年度 出張所 昭和24年度 支所
片瀬しおさいセンター(片瀬公民館分館)	平成9年度	鉄筋コンクリート造 地上2階地下1階建 1,503.75	4,028.66	※片瀬しおさい荘併設
明治市民センター・公民館 辻堂新町一丁目11番23号 健康プラザ	平成18年度 昭和61年度	鉄筋コンクリート造4階建 鉄筋コンクリート造平屋建 2,275.83 1,087.95	5,662.40	昭和26年度 支所 ※辻堂支所として設置 名称変更 昭和52年度
御所見市民センター・公民館 打戻1760番地の1	平成20年度	鉄筋コンクリート造3階建 2,499.89	6,604.42	昭和30年度 支所
遠藤市民センター・公民館 遠藤2984番地の3 青少年ホール	平成16年度 昭和46年度	鉄筋コンクリート造3階建 鉄骨造平屋建 1,719.18 395.71	4,375.04	昭和30年度 支所
長後市民センター・公民館 長後513番地 コミュニティホール	平成6年度 昭和59年度	鉄筋コンクリート造4階建 鉄筋コンクリート造平屋建 1,911.72 1,107.99	8,523.37	昭和30年度 支所
辻堂市民センター・公民館 辻堂西海岸二丁目1番17号	令和3年度	鉄筋コンクリート一部鉄骨3階建 4,059.74	6,040	昭和52年度
善行市民センター・公民館 善行一丁目2番地の3	令和元年度	鉄筋コンクリート造3階建 2,664.44	6,974.28	昭和54年度
湘南大庭市民センター・公民館 大庭5406番地の1	昭和60年度	鉄筋コンクリート造2階建機械室地階建 2,533.79	10,465.06	昭和60年度
湘南台市民センター・公民館 湘南台一丁目8番地	平成元年度	鉄筋コンクリート造地上4階建 (湘南台文化センター内) 3,085.94	7,786.37	平成元年度 ※湘南台文化センター 施設面積含む
鶴沼市民センター・公民館 鶴沼海岸二丁目10番34号	昭和55年度	鉄筋コンクリート造2階建 2,803.90	5,121.11	平成15年度 増設
藤沢公民館 本町一丁目12番17号	平成30年度	鉄筋コンクリート造一部鉄骨鉄筋コンクリート造地上5階地下1階建 (藤沢公民館・労働会館等 複合施設内) 7,948.32	3,367.87	昭和26年度 ※藤沢公民館・労働会館等複合施設面積含む

名称	位置	建設年度	建物延床面積 (㎡)	敷地面積 (㎡)	当初の設置年度
済美館 (藤沢公民館分館)	本町四丁目6番16号	平成2年度	鉄筋コンクリート造地上3階地下1階建 1,162.94	657.48	
村岡公民館	弥勒寺一丁目7番7号	昭和63年度	鉄筋コンクリート造地上3階地下1階建 2,228.15	2,947.10	昭和41年度

- 地域の縁側 2021年(令和3年)4月1日現在
- ・設置数35ヶ所

【医療】

●各種医療費助成制度

制度名	助成内容	対象人員 (人)	助成額 (千円)	開始年月日								
福寿医療費助成 (障がい者支援課)	100歳以上の高齢者に対し医療費の自己負担分を助成し、高齢者の経済的負担の軽減を図る。 ※入院時の標準負担額は本人負担。	2020年(令和2年)3月末現在 132	令和元年度実績 18,988	2009年(平成21年)4月1日								
障がい者等医療費助成 (障がい者支援課)	身体障がい者手帳1級から3級の方、精神障がい者保健福祉手帳1級・2級の方、知能指数50以下(療育手帳A1からB1相当)の方に対し(65歳以上は身障手帳4級の一部の方及びねたきりの方に対しても)医療費の自己負担分を助成し、障がい者等の経済的負担の軽減を図る。 ※入院時の標準負担額は本人負担	2020年(令和2年)3月末現在 11,904	令和元年度実績 1,794,672	1972年(昭和47年)7月1日								
小児医療費助成 (子育て給付課)	中学校卒業までの小児に対し次のとおり医療費を助成し、小児の福祉の増進及び保護者の経済的負担の増進を図る。 <table border="1" style="width: 100%; border-collapse: collapse;"> <thead> <tr> <th>対象者</th> <th>助成内容</th> <th>保護者の所得制限</th> </tr> </thead> <tbody> <tr> <td>0歳～ 小学校卒業まで</td> <td rowspan="2">入院・通院医療費の自己負担分</td> <td>なし</td> </tr> <tr> <td>中学生</td> <td>現在の児童手当所得制限基準</td> </tr> </tbody> </table> ※入院時の標準負担額は本人負担	対象者	助成内容	保護者の所得制限	0歳～ 小学校卒業まで	入院・通院医療費の自己負担分	なし	中学生	現在の児童手当所得制限基準	2020年(令和2年)3月末現在 55,109	令和元年度実績 1,694,310	1974年(昭和49年)1月1日
対象者	助成内容	保護者の所得制限										
0歳～ 小学校卒業まで	入院・通院医療費の自己負担分	なし										
中学生		現在の児童手当所得制限基準										
ひとり親家庭等医療費助成 (子育て給付課)	18歳までの子を養育するひとり親家庭の親または養育者と子に対し医療費の自己負担分を助成し、ひとり親家庭等の経済的負担の軽減を図る。 ※所得制限あり(児童扶養手当法に規定する限度額未満) ※入院時の標準負担額は本人負担	2020年(令和2年)3月末現在 5,017	令和元年度実績 204,758	【母子】 1989年(平成元年)4月1日 【ひとり親】 1992年(平成4年)4月1日								
未熟児養育事業 (子育て給付課)	母子保健法に基づき、身体の発育が未熟なまま出生した乳児に対し、正常児と同等の諸機能を得るために必要な入院に係る医療費の給付を行うことにより、対象乳児の健全な育成及び保護者の経済的負担の軽減を図る。	2020年(令和2年)3月末現在 96	令和元年度実績 33,762	2006年(平成18年)4月1日								

●医療施設

2021年(令和3年)4月1日現在

区分	施設数(所)	病床数(床)
病院	16	3,193
市立	1	536
その他	15	2,657
診療所	704	152
一般診療所	422	152
歯科診療所	282	—
助産所	18	—
合計	738	3,345

【市民病院】開院 1971年(昭和46年)10月

●入院及び外来の状況 令和2年度

区分	入院	外来
患者実人員	14,792人	77,547人
患者延人員	148,739人	288,584人
1日平均患者数	407.5人	1,187.6人
1人平均入院・外来日数	10.3日	3.7日
1人1日平均診療収入	76,567円	18,349円
診療収入	11,388,439千円	5,295,288千円

(注)消費税及び地方消費税抜処理により作成

●職員定数の状況 令和3年度

医師	157人
看護職	534人
医療技術職	127人
事務職等	56人
その他	27人
合計	901人

●藤沢市立看護専門学校(修業年限3年)

定員 150人	各学年 50人
---------	---------

【保健医療センター】

保健・医療・福祉をつなぐ県内初めての施設として1994年(平成6年)7月開設

●保健医療センターの利用状況 令和2年度実績

主な事業	利用者数等	
検診事業	事業所等健診・検診事業等	20,727人
	高度医療機器共同利用事業	9,308人
保健事業	健康づくり事業	13,065人
	介護予防・障がい者支援事業	4,109人
国保特定保健事業	特定保健指導・ヘルスチェック事業等	15,353人
介護保険事業	訪問看護・リハビリ	6,767回
	ケアプランの作成	1,504件
保険調剤薬局事業	休日、夜間等院外処方せん数	4,518枚

【主要死因別死亡者】

2018年(平成30年)

順位	死因	死亡者(人)	割合(%)
1	悪性新生物	1,024	28.4
2	心疾患	506	14.0
3	老衰	366	10.1
4	心不全	264	7.3
5	脳血管疾患	255	7.1
6	肺炎	213	6.0
	その他	979	27.1
	合計	3,607	100.0

【悪性新生物部位別死亡者】

2018年(平成30年)

順位	部位	死亡者(人)	割合(%)
1	気管、気管支及び肺	184	18.0
2	胃	131	12.8
3	膵	114	11.1
4	結腸	81	7.9
5	乳房	57	5.6
6	肝及び肝内胆管	55	5.4
その他(胆のう・食道等)		402	39.2
合計		1,024	100.0

【感染症発生状況】

●一類～三類

令和2年度

病名	発生件数	患者数	無症状病原体保有者数	疑似症患者数
結核	38	24	14	0
腸管出血性大腸菌感染症	8	8	5	0

●新型インフルエンザ等感染症

令和2年度

病名	発生件数(患者数)
新型コロナウイルス感染症	2,138

【生活衛生営業関係施設等監視指導】 2021年(令和3年)4月1日現在

	監視指導状況	
	施設数	実施件数 (令和2年度)
許認可施設	1,384	529
届出施設※	2,164	67

※許可を要しない施設

【薬局・医薬品販売業等監視指導】 2021年(令和3年)4月1日現在

	監視指導状況	
	施設数	実施件数 (令和2年度)
許可施設	687	121
届出施設※	1,205	103

※許可を要しない施設

【食品関係営業施設等監視指導】 2021年(令和3年)4月1日現在

	監視指導状況	
	施設数	実施件数 (令和2年度)
許可施設	5,901	2,818
報告営業※	4,012	1,509

※許可を要しない施設

【行政検査】

令和2年度

区分	検体数	項目数
食品衛生検査	169	2,014
環境衛生検査	49	105
食中毒・感染症検査他	3,721	4,372
計	3,939	6,491

【依頼検査】

令和2年度

区 分	検体数	項目数
臨床・細菌検査	2,921	9,363
食品衛生検査	13	28
環境衛生検査	0	0
計	2,934	9,391

【後期高齢者等健康診査・がん検診受診状況】

対象者 54,040人(後期高齢者医療制度加入者・無保険者) (令和元年度実績)

受診者数 (受診率52.3%)	判定指導区分		
	異常認めず	要指導	要医療
28,250人	1,644人	4,144人	22,462人

区 分	受診者数	受診率	要精検者数	発見がん
肺がん	52,990人	44.1%	1,714人	55人
大腸がん	46,451人	38.6%	4,468人	111人
胃がん	6,754人	5.6%	752人	6人
子宮がん	17,760人	28.2%	445人	9人
乳がん	14,754人	27.2%	880人	67人
前立腺がん	14,840人	16.2%	1,332人	75人
胃がんリスク	2,816人	7.4%	585人	5人

【動物保護・愛護事業】

2021年(令和3年)4月1日現在

犬の登録頭数	負傷動物処置数(令和2年度)
22,605	26

【地域福祉】

●ふじさわボランティアセンター登録ボランティア人数

2021年(令和3年)3月31日現在

個人	グループ		登録者合計
	数	会員数	
327人	148	6,575人	6,902人

●民生委員児童委員(520人定数)

2021年(令和3年)4月1日現在

男	女	計
145人	357人	502人(欠員18人)

【高齢者福祉】

●在宅ねたきり高齢者・ひとり暮らし高齢者

2021年(令和3年)4月1日現在

在宅ねたきり高齢者	ひとり暮らし高齢者
101人	14,204人

【介護保険】

●被保険者及び認定の状況 (単位：人)

2021年(令和3年)3月31日現在

	被保険者数	要支援1	要支援2	要介護1	要介護2	要介護3	要介護4	要介護5	合計
1号被保険者	107,300	4,240	3,270	4,565	2,589	2,094	1,827	1,555	20,140
2号被保険者	158,682	65	74	116	73	48	40	61	477
合計	265,982	4,305	3,344	4,681	2,662	2,142	1,867	1,616	20,617
割合		20.88%	16.22%	22.70%	12.91%	10.39%	9.06%	7.84%	100.00%

※2号被保険者数は2021年(令和3年)4月1日現在の数字

※1号被保険者 65歳以上 2号被保険者 40～64歳

※要介護状態区分 本人の状態(例)

要支援1 身の回りのことはおおむねできているが、生活上何らかの支援が必要

要支援2 日常生活の中で身の回りのことに支援が必要

要介護1 歩行が不安定で、身の回りのことや入浴などに介助が必要

要介護2 立ち上がりや歩行が自分では難しいことが多く、衣服の着脱や身の回りのことなどに介助が必要

要介護3 立ち上がりや歩行が難しく、衣服の着脱や身の回りのこと、排泄などに介助が必要

要介護4 寝たきりに近い生活で、身の回りのことほとんどに介助が必要

要介護5 寝たきりの生活のため、食事を含めて日常生活すべてに介助が必要

●主な保険給付の状況 令和2年度

	給付額(円)	構成比
居宅サービス	13,916,291,951	55.06%
居宅介護サービス給付費	13,095,178,049	51.81%
介護予防サービス給付費	821,113,902	3.25%
地域密着型サービス	4,230,672,687	16.74%
地域密着型介護サービス給付費	4,186,918,274	16.57%
地域密着型介護予防サービス給付費	43,754,413	0.17%
施設サービス	7,127,502,738	28.20%
施設介護サービス給付費	7,127,502,738	28.20%
介護老人福祉施設	4,331,200,357	17.14%
介護老人保健施設	2,567,623,290	10.16%
介護療養型医療施設	55,809,849	0.22%
介護医療院	172,869,242	0.68%

●地域支援事業費の状況 令和2年度

	執行額(円)	構成比
地域支援事業費	1,924,120,800	100.00%
介護予防・生活支援サービス事業費	1,331,667,904	69.21%
一般介護予防事業費	45,001,316	2.34%
包括的支援事業費	509,937,698	26.50%
任意事業費	33,566,794	1.74%
その他諸費	3,947,088	0.21%

●第1号被保険者保険料の賦課状況と年額

人数は2021年(令和3年)3月31日現在

	人数(人)	構成比	年額(円)		人数(人)	構成比	年額(円)
第1段階(0.3)	16,589	15.5%	16,920	第7段階(1.30)	15,154	14.1%	73,320
第2段階(0.5)	6,511	6.1%	28,200	第8段階(1.50)	9,652	9.0%	84,600
第3段階(0.65)	5,875	5.5%	36,660	第9段階(1.60)	4,522	4.2%	90,240
第4段階(0.90)	15,919	14.8%	50,760	第10段階(1.80)	3,217	3.0%	101,520
第5段階(1.00)	12,641	11.8%	56,400	第11段階(1.90)	1,833	1.7%	107,160
第6段階(1.10)	13,294	12.4%	62,040	第12段階(2.00)	2,093	1.9%	112,800

【障がい福祉】

●身体障がい者程度別状況

2021年(令和3年)4月1日現在(単位:人)

	成人	児童	合計
1級	3,913	102	4,015
2級	1,629	54	1,683
3級	1,690	47	1,737
4級	2,413	24	2,437
5級	516	8	524
6級	555	20	575
合計	10,716	255	10,971

●知的障がい者程度別状況

2021年(令和3年)4月1日現在(単位:人)

	成人	児童	合計
最重度	590	149	739
重度	486	194	680
中度	590	203	793
軽度	671	527	1,198
合計	2,337	1,073	3,410

●精神障がい者程度別状況・自立支援医療費(精神通院)

2021年(令和3年)4月1日現在(単位:人)

精神障がい者保健福祉手帳				自立支援医療費 (精神通院)
1級	2級	3級	合計	
408	2,734	1,096	4,238	7,398

●障がい者介護給付費

(単位:円)

	平成29年度	平成30年度	令和元年度
①居宅における福祉サービス	688,297,988	756,380,256	864,790,189
②短期入所	148,847,315	182,197,349	173,892,949
③障がい児通所支援	1,314,557,209	1,459,560,357	1,668,185,141
④施設等における入通所サービス	4,409,281,485	4,796,523,791	5,118,469,569

①居宅における福祉サービス:居宅等において、入浴・排泄・食事等の介護、調整・掃除、生活等に関する相談と助言、その他生活全般にわたる支援を行う。

②短期入所:施設等に短期入所し、入浴・排泄・食事等の介護を行う。

③障がい児通所支援:障がいのある子どもに日常生活における基本的な動作の指導、集団生活への適応訓練を行う。

④施設等における入通所サービス:施設等において食事・入浴・排泄等の介護及び日常生活上の支援を行う。

【社会福祉施設】

●生きがい福祉センター 設立1978年(昭和53年)4月1日

<会員の登録状況>

2021年(令和3年)3月31日現在

高齢者	障がい者	女性	会員数
2,514人	17人	47人	2,578人

<就業状況及び配分金>

	就業延人員	受託	配分金	1人当り配分金
高齢者	123,923人	5,864件	578,117,903円	572,961円
障がい者	2,324人	48件	991,071円	61,942円
女性	1,053人	301件	12,425,610円	443,772円

●老人ホーム

2021年(令和3年)4月1日現在

種 別	名 称	所 在 地	定員(人)
養護老人ホーム	藤沢養護老人ホーム	鶴沼 1559	90
	養護老人ホーム 湘風園	寒川町大蔵 800	95
特別養護老人ホーム	特別養護老人ホーム 鶴生園	片瀬海岸 1-7-9	90
	特別養護老人ホーム 睦愛園	亀井野 2520-3	50
	特別養護老人ホーム 白鷺苑	用田 820	54
	芭蕉苑 介護老人福祉施設	遠藤 35	50
	介護老人福祉施設 藤沢特別養護老人ホーム	鶴沼 1559	80
	特別養護老人ホーム ラポール藤沢	善行 1-12-9	100
	特別養護老人ホーム 村岡ホーム	渡内 3-8-60	58
	グリーンライフ湘南	石川 3928-5	84
	特別養護老人ホーム みどりの園	小塚 370-1	100
	特別養護老人ホーム かりん	城南 1-22-7	90
	藤沢愛光園	大庭 5526-2	100
	藤沢富士白苑	長後 2722-1	140
	特別養護老人ホーム ラポール藤沢 サテライト城南	城南 4-9-8	16
	地域密着型小規模特別養護老人ホームみどりの園 鶴沼	鶴沼桜が岡 2-1-16	29
	特別養護老人ホームかつらはら	葛原 255-1	80
	特別養護老人ホーム関野記念鶴生園	鶴沼石上 2-5-3	90
	特別養護老人ホーム カメリア藤沢 S S T	辻堂元町 6-17-2	130
特別養護老人ホームグランドヴィラ湘南台	菖蒲沢 1221-1	90	
特別養護老人ホーム 結いの丘	遠藤 869-4	100	

●いきいきサポートセンター(地域包括支援センター)

2021年(令和3年)4月1日現在

名 称	所 在 地
片瀬いきいきサポートセンター	片瀬 4-9-22 片瀬しおさい荘内
鶴沼南いきいきサポートセンター	鶴沼海岸 2-10-34 鶴沼市民センター内
鶴沼東いきいきサポートセンター	鶴沼桜が岡 4-14-13 タックハウス鶴沼 1階
辻堂東いきいきサポートセンター	辻堂元町 5-5-8
辻堂西いきいきサポートセンター	辻堂 5-1-21 ノーブル湘南 (2021年8月辻堂市民センター内移転予定)
村岡いきいきサポートセンター	村岡東 1-1-1
藤沢東部いきいきサポートセンター	大鋸 3-1-30
藤沢西部いきいきサポートセンター	本町 1-12-17 Fプレイス 1階
明治いきいきサポートセンター	辻堂神台 2-2-1 アイクロス湘南 2階
善行いきいきサポートセンター	善行 1-2-3 善行市民センター内
善行団地いきいきサポートセンター	善行団地 3-15-2 善行団地マーケット内
湘南大庭いきいきサポートセンター	大庭 5527-1 藤沢市保健医療センター2階 こまよせ荘内
小糸いきいきサポートセンター	大庭 5254-6 湘南スカイビラ 1C
六会いきいきサポートセンター	亀井野 4-8-1 六会市民センター内
石川いきいきサポートセンター	石川 3-30-12
湘南台いきいきサポートセンター	湘南台 1-8 湘南台文化センター2階
遠藤いきいきサポートセンター	遠藤 2984-3 遠藤市民センター内
長後いきいきサポートセンター	長後 513 長後市民センター内
御所見いきいきサポートセンター	打戻 1760-1 御所見市民センター内

●いきいきシニアセンター(老人福祉センター)

令和2年度実績

施設名	開設年月	利用者数	1日平均
やすらぎ荘	1969年(昭和44年)7月	14,470人	92.8人
湘南なぎさ荘	1992年(平成3年)7月	10,526人	67.5人
こぶし荘	1999年(平成11年)5月	17,486人	112.1人

●太陽の家

2021年(令和3年)4月1日現在

区分	定員	開所
しいの実学園(児童発達支援センター)	60人	1975年(昭和50年)6月1日
藤の実学園(生活介護)	60人	

区分	令和2年度利用状況	施設開所
太陽の家体育館	障がい者関係利用者数 11,870人 その他の利用者数 320人	1980年(昭和55年)10月1日

●点字図書館

2021年(令和3年)4月1日現在

区分	種類	数量	施設開所	
点字図書館	点字図書	タイトル数	2,187	1975年(昭和50年)6月1日
		冊数	6,423	
	テープ	タイトル数	2,592	
		本数	15,927	
	デージー等	タイトル数	3,701	
		枚数	3,706	
	登録ボランティア数	240		

(3) まちづくりテーマ3 「笑顔と元気あふれる子どもたちを育てる」

【保育所の推移】

2021年(令和3年)4月1日現在

年度	区分	保育所数(入所児定員)		
		公立	法人立	計
19～		16(1,910人)	19(2,132人)	35(4,042人)
21		16(1,910人)	19(2,162人)	35(4,072人)
22		16(1,910人)	21(2,282人)	37(4,192人)
23		16(1,910人)	23(2,754人)	39(4,664人)
24		16(1,910人)	23(2,809人)	39(4,719人)
25		16(1,910人)	25(3,099人)	41(5,009人)
26		16(1,848人)	27(3,434人)	43(5,282人)
27		16(1,838人)	38(3,814人)	54(5,652人)
28		15(1,768人)	40(4,266人)	55(6,034人)
29		15(1,730人)	46(4,716人)	61(6,446人)
30		15(1,708人)	50(5,181人)	65(6,889人)
R1		14(1,686人)	55(5,490人)	69(7,176人)
R2		14(1,686人)	66(5,972人)	80(7,658人)
R3		14(1,680人)	75(6,635人)	89(8,315人)

【一時預かり利用件数】

令和2年度

施設名	利用件数
善行保育園	514件
しぶやがはら保育園	580件
小糸保育園	746件
辻堂保育園	792件
鶴沼保育園	1,273件
湘南台保育園	630件
二葉保育園 (2007年(平成19年)11月開始)	1,623件
村岡保育園 (2008年(平成20年)3月開始)	574件
神愛保育園 (2009年(平成21年)4月開始)	0件
保育園小さなほし (2010年(平成22年)4月開始)	1,030件
富士見保育園 (2010年(平成22年)8月開始)	1,263件
グリーンキッズ湘南 (2011年(平成23年)4月開始)	1,648件
キディ湘南C-X (2011年(平成23年)7月開始)	1,252件
藤沢ひばりっこ保育園 (2020年(令和2年)4月開始)	637件
湘南まるめろ保育園 (2015年(平成27年)6月開始)	249件
グリーンキッズ湘南ライフタウン (2015年(平成27年)6月開始)	1,717件
湘南台南保育園 (2015年(平成27年)7月開始)	1件
たかすな保育園 (2016年(平成28年)4月開始)	1,617件
アワーキッズ南藤沢 (2016年(平成28年)10月開始)	416件
グリーンキッズ湘南村岡 (2018年(平成30年)4月開始)	1,735件
グリーンキッズ湘南善行駅前 (2020年(令和2年)4月開始)	95件
合計	18,392件

【ファミリー・サポート・センター 会員状況・活動件数】

(令和2年度)

おねがい会員	まかせて会員	どっちも会員	活動件数
6,437人	942人	571人	9,188件

【子育て支援センター】

延べ利用者数

(令和2年度)

藤沢	湘南台	辻堂	六会
3,127人	5,254人	9,971人	7,721人

【児童虐待防止対策】

ケース数

(令和2年度)

前年度からの継続	新規	次年度へ引継ぎ
261件	257件	212件

【児童扶養手当】

児童扶養手当受給者世帯 2021年(令和3年)3月31日現在

母子家庭	2,044世帯
父子家庭	97世帯
養育者家庭	6世帯

【幼児教育】

- ・幼稚園 ……………32園 (認定こども園1園含む)
- ・幼児教育施設 ……11施設

●市内の幼稚園及び幼児教育施設を利用する藤沢市在住児童数

2021年(令和3年)4月1日現在

	幼稚園	幼児教育施設
3歳児	1,539人	56人
4歳児	1,823人	64人
5歳児	1,951人	63人

【学校教育・特別支援教育】

●市立学校の状況

2020年(令和2年)5月1日現在

	小学校	中学校	特別支援学校
学校数	35	19	1
児童生徒数	23,234	10,558	138
学級数	764	318	40
校舎面積	188,004	123,395	5,662
敷地面積	559,625	401,349	11,123
特別支援学級設置校数	19	13	
通級指導教室設置数	7	0	

●市立学校完全給食実施率

2020年(令和2年)5月1日現在

	小学校	中学校	特別支援学校
藤沢市(%)	100.0	100.0	100.0
神奈川県(%)	99.8	44.3	-

※平成29年度から神奈川県の特別支援学校は実施率を公表していないため省略

※令和2年度は、給食実施状況調査が実施されていないため、神奈川県の実施率は令和元年度のもの

●市立学校ミルク給食実施率

2020年(令和2年)5月1日現在

	小学校	中学校
藤沢市(%)	0	0
神奈川県(%)	0	19.0

※令和2年度は、給食実施状況調査が実施されていないため、神奈川県の実施率は令和元年度のもの

【青少年】

●青少年関係団体

2021年(令和3年)4月1日現在

青少年団体(団体名)	団体数	人数
藤沢市子ども会連絡協議会	39	1,521人
藤沢市ボーイスカウト連絡会	7	399人
藤沢市ガールスカウト連絡会	4	150人
藤沢子ども劇場	1	530人
藤沢市科学少年団	1	136人
藤沢S L少年団	1	51人
藤沢海洋少年団	1	104人
藤沢市宇宙少年団	1	67人
藤沢市青少年会館運営委員会	2	19人
藤沢市青少年活動リーダーバンク	1	50人

青少年育成団体(団体名)	地区数	人数
藤沢市青少年指導員協議会	14地区	224人
藤沢市青少年育成協議会	14地区	14人
各地区青少年育成協力会	14地区	929人

(4) まちづくりテーマ4 「都市の機能と活力を高める」

【農業の現況】

●販売農家戸数とその構造 2015年（平成27年）農林業センサス

総数 672戸	内訳	専業戸数 312戸	兼業戸数		
			計	第1種	第2種
			360戸	75戸	285戸

●販売農家が経営する耕地面積 2015年（平成27年）農林業センサス

合計	内訳	田	畑	樹園地
662ha		106ha	451ha	105ha

●農産物販売金額別販売農家数 2015年（平成27年）農林業センサス

総数	販売金額						
	販売なし	50万円未満	50万～100万円	100万～200万円	200万～300万円	300万～1,500万円	1,500万円以上
672戸	109戸	119戸	70戸	61戸	39戸	206戸	68戸

●家畜飼養頭羽数 2020年（令和2年）2月1日現在

乳用牛		肉用牛		豚		採卵鶏		肉用鶏	
戸数	頭数	戸数	頭数	戸数	頭数	戸数	羽数	戸数	羽数
8	286	3	949	7	16,602	2	X	2	X

※採卵鶏・肉用鶏については農家戸数が2戸以下のため飼養数は非公表。（資料提供：神奈川県湘南家畜保健衛生所）

【水産業の現況】

2019年（令和元年）1月～12月 市内総漁獲量 484トン

●市内魚種別漁獲量（経年変化）（単位：t）

	2014年 (平成26年)	2015年 (平成27年)	2016年 (平成28年)	2017年 (平成29年)	2018年 (平成30年)	2019年 (令和元年)
アジ類	25	29	55	30	14	16
イワシ類	551	638	730	408	86	162
カツオ類	23	16	17	25	10	8
ブリ類	28	76	49	47	13	77
サバ類	164	163	93	108	35	77
シラス	99	59	78	59	66	64
ヒラメ	4	5	6	4	3	3
カレイ	1	1	1	1	1	1
タイ類	6	7	4	4	10	5
カマス	34	33	47	30	4	11
サザエ	2	2	3	3	2	1
イセエビ	3	2	2	1	1	1
イカ類	8	7	3	8	3	6
ワカメ	9	9	9	9	15	15
その他の魚種	84	76	50	65	32	37
合計	1,041	1,123	1,147	802	295	484

【工業の現況】

●製造品出荷額等の推移

2015年 (平成27年)	2016年 (平成28年)	2017年 (平成29年)	2018年 (平成30年)	2019年 (令和元年)
1兆4,845億円	1兆4,276億円	1兆4,738億円	1兆5,056億円	1兆4,765億円

※2015年(平成27年)は経済センサス-活動調査による

●2019年製造品出荷額等の主要産業別構成比

輸送機	71.8%
はん用機器	11.3%
食料	3.1%
その他	13.8%

●事業所数等(2020年(令和2年)6月1日時点)

※付加価値額は2019年中

事業所数	282事業所
従業員数	24,048人
付加価値額	4,871億円

(資料：2020年工業統計調査)

【商業の現況】

業種		2007年 (平成19年)	2012年 (平成24年)	2014年 (平成26年)	2016年 (平成28年)
卸売業	年間販売額 (万円)	31,193,489	25,990,910	23,527,027	27,033,858
	事業所数 (事業所)	502	385	425	423
	従業者数 (人)	4,479	3,440	3,649	3,762
小売業	年間販売額 (万円)	41,784,113	35,389,092	41,004,989	47,257,352
	事業所数 (事業所)	2,744	1,876	2,002	2,057
	従業者数 (人)	23,696	17,836	20,535	22,239

(資料：2007年(平成19年)・2014年(平成26年)商業統計調査、2012年(平成24年)・2016年(平成28年)経済センサス-活動調査)

※経済センサスが創設されたことにより、2009年(平成21年)実施予定であった商業統計調査の簡易調査は廃止。

【年間観光客数の現況】

区分	2018年 (平成30年)	2019年 (令和元年)	2020年 (令和2年)	
	人数	人数	人数	割合
年間日帰り客数	17,803千人	18,718千人	11,139千人	96.3%
年間宿泊者数	588千人	581千人	419千人	3.6%
年間観光客数	18,392千人	19,299千人	11,558千人	100.0%
海水浴客数(7月～8月)	1,571千人	1,551千人	256千人	2.2%

【市民の住宅状況】

種別	世帯	割合(%)
持ち家	105,977	60.2
公団・公社・公営の借家	8,816	5.0
民営の借家	55,625	31.6
給与住宅	4,025	2.3
間借り	1,615	0.9
合計	176,058	100.0

住宅の建て方		世帯	割合(%)
一戸建		82,046	46.6
長屋建		3,898	2.2
共同住宅	1～2階建	29,739	16.9
	3～5階建	35,724	20.3
	6～10階建	14,374	8.2
	11階建以上	10,085	5.7
その他		192	0.1
合計		176,058	100.0

(資料：平成27年国勢調査)

【緑化推進事業の現況】

2021年(令和3年)4月1日現在

区分	数値
特別緑地保全地区	55.8ha
保存樹林	106.0ha
保存樹木	744本
保存生垣	226か所7,610.5m
緑の広場	12.3ha
緑化協定緑化面積(累計)	467ha
みどり基金	805百万円

【公園の現況】

2021年(令和3年)4月1日現在

種別	数	面積(ha)
街区公園	269	44.69
近隣公園	25	27.85
地区公園	2	19.55
総合公園	4	55.94
運動公園	2	13.42
風致公園	1	2.87
墓園	1	36.87
広域公園	2	19.06
緑地等	10	13.73
合計	316	233.98
人口	438,895	5.33㎡/人

※各面積は、百平方メートル未満を四捨五入して、ヘクタール表示をしています。(県立公園含む)

【都市景観】

景観条例制定日		1989年(平成元年)3月31日
特別景観形成地区	江の島特別景観形成地区	1990年(平成2年)5月1日指定
	湘南C-X(シークロス)特別景観形成地区	2006年(平成18年)11月28日指定
景観形成地区	サム・ジュ・モール景観形成地区	1993年(平成5年)6月1日指定
	すばな通り地区景観形成地区	1997年(平成9年)9月1日指定
	湘南辻堂景観形成地区 ※湘南通り景観形成地区及び辻堂熊ノ森景観形成地区を一体化	2007年(平成19年)1月12日指定
	ニコニコ自治会景観形成地区	2012年(平成24年)3月30日指定
	湘南台景観形成地区	2012年(平成24年)3月30日指定
	Fujisawaサステイナブル・スマートタウン景観形成地区	2013年(平成25年)5月24日指定

【鉄道交通】

●鉄道路線別の駅数

J R 東海道本線	2 駅	小田急江ノ島線	9 駅
江ノ島電鉄	6 駅	相鉄いずみ野線	1 駅
横浜市営地下鉄1号線	1 駅	湘南モノレール	2 駅

●主要駅の乗者客数(1日平均)

(単位：人)

鉄道	駅名	平成 26 年度	平成 27 年度	平成 28 年度	平成 29 年度	平成 30 年度	令和元年度
J R 東日本	藤沢	105,361	107,447	108,205	108,917	109,617	108,873
	辻堂	55,725	57,351	57,910	57,796	59,425	59,409
小田急電鉄 (江ノ島線)	長後	17,334	17,462	17,574	17,560	17,452	17,132
	湘南台	44,408	45,451	45,568	45,748	46,575	46,190
	六会日大前	14,841	15,307	15,237	15,299	15,198	14,900
	善行	13,411	13,679	13,517	13,536	13,576	13,540
	藤沢本町	10,874	11,179	11,160	11,199	11,202	11,053
	藤沢	78,920	80,614	81,316	81,685	82,554	81,966
	本鵜沼	5,913	6,178	6,446	6,651	6,798	6,825
	鵜沼海岸	9,657	9,894	10,030	10,064	10,072	9,964
片瀬江ノ島	9,760	10,927	11,330	10,968	11,239	10,483	
江ノ島電鉄	藤沢	10,893	11,257	11,525	12,096	12,410	11,957
	石上	345	359	377	384	394	379
	柳小路	1,316	1,359	1,403	1,396	1,457	1,426
	鵜沼	2,200	2,296	2,334	2,168	2,230	2,181
	湘南海岸公園	1,209	1,233	1,259	1,010	1,033	1,007
	江ノ島	3,140	3,267	3,360	4,339	4,443	4,325
相模鉄道	湘南台	13,382	13,664	13,845	14,016	14,229	14,201
横浜市営地下鉄	湘南台	23,711	23,982	24,480	24,640	24,930	24,251
湘南モノレール	目白山下	109	121	117	118	184	200
	湘南江の島	1,887	1,970	2,020	1,941	1,952	2,009

- ・東京駅まで 51.1 km 普通 約 50 分(JR 東海道本線)
- ・新宿駅まで 55.4 km 快速急行 約 55 分(小田急線)
- ・横浜駅まで 22.3 km 普通 約 20 分(JR 東海道本線)
- ・成田空港駅まで 133.2 km 約 110 分(JR 線大船駅から特急を利用)

【乗用車の保有台数】

各年度3月31日現在
※その翌年度4月1日現在

	平成 28 年度	平成 29 年度	平成 30 年度	令和元年度
乗用自動車	117,135 台	117,390 台	117,298 台	116,501 台
1世帯当たり乗用自動車保有台数	0.64 台	0.63 台	0.62 台	0.61 台
軽自動車(原付等含む)	※94,205 台	※94,678 台	※95,050 台	※95,149 台
世帯数	183,985 世帯	186,157 世帯	189,394 世帯	192,025 世帯

【主な道路の交通量】

●平日の12時間交通量(平成27年度道路交通情勢調査(道路交通センサス))

戸塚茅ヶ崎線大鋸二丁目地内(藤沢橋付近)	12,216台
藤沢厚木線用田地内	8,944台
国道134号鶴沼海岸一丁目地内	24,334台

【都市計画道路の現況】

2021年(令和3年)4月1日現在

種別	計画延長(km)	整備済延長(km)	割合(%)	
国道	27.53	23.05	83.7	
県道	36.74	27.18	74.0	
市道	幹線街路	89.84	69.21	77.0
	区画街路・特殊街路	8.08	5.96	73.8
計	162.19	125.40	77.3	

【都市計画用途地域】

2021年(令和3年)4月1日現在

都市計画区域	面積(ha)	割合(%)	
市街化区域	4,754	68.3	
用途地域	住居系	3,654	52.5
	第1種低層住居専用地域	2,196	31.6
	第2種低層住居専用地域	33	0.5
	第1種中高層住居専用地域	297	4.3
	第2種中高層住居専用地域	83	1.2
	第1種住居地域	719	10.3
	第2種住居地域	196	2.8
	準住居地域	130	1.9
	商業系	329	4.7
	近隣商業地域	158	2.3
	商業地域	171	2.5
	工業系	771	11.1
準工業地域	293	4.2	
工業地域	115	1.7	
工業専用地域	363	5.2	
市街化調整区域	2,202	31.7	
合計	6,956	100.0	

【土地区画整理事業の現況】

2021年(令和3年)4月1日現在

区 分		面 積
市街化区域		4,754 h a
事業主体	市施行	1,320.66 h a
	個人・組合施行	400.72 h a
区画整理区域		1,721.38 h a
市街化区域に対する割合		36.21%

【公共下水道整備の現況】

2021年(令和3年)3月31日現在

項目	数 値
現在人口	440,313人
全体計画区域面積	5,754 h a
事業計画区域面積	5,299 h a
処理区域面積	4,778 h a
処理区域内人口	422,380人
下水道処理人口普及率	95.9%

(5) まちづくりテーマ5 「未来を見据えてみんなではじめる」

【マイナンバーカード】 2021年（令和3年）4月1日現在

- ・所有者数：125,183人
- ※運用状態のカードの所有者数(廃止状態のカードは除く)

【市民文化】

●市民会館・湘南台文化センター利用状況 (令和元年度)

市民会館 (1968年(昭和43年)10月開館)		321,795人
湘南台文化センター	こども館 (1989年(平成元年)7月開館)	144,242人
	市民シアター (1990年(平成2年)10月開館)	60,607人

●市民ギャラリー利用状況 (令和元年度)

市民ギャラリー(1987年(昭和62年)2月開館、ルミネ藤沢店6F)	94団体	162,228人
第1展示室187㎡		

●市民オペラ(代表的な自主文化事業)

年 度	演 目
1973年度(昭和48年度)	フィガロの結婚
1975年度(昭和50年度)	セビリアの理髪師
1977年度(昭和52年度)	こうもり
1978年度(昭和53年度)	竜恋譜(2回)
1979年度(昭和54年度)	夕鶴
1980年度(昭和55年度)	カルメン
1982年度(昭和57年度)	蝶々夫人
1983年度(昭和58年度)	ウィリアム・テル(2回)
1984年度(昭和59年度)	ヘンゼルとグレーテル
1985年度(昭和60年度)	アイダ(4回)
1988年度(昭和63年度)	椿姫(4回)
1990年度(平成2年度)	ファウスト(4回)
1991年度(平成3年度)	魔笛
1993年度(平成5年度)	トゥーランドット(4回)
1995年度(平成7年度)	ウィンザーの陽気な女房たち(4回)
1998年度(平成10年度)	リエンツィ・最後の護民官(4回)
2000年度(平成12年度)	ラ・ボエーム(4回)
2003年度(平成15年度)	地獄のオルフェ
2005年度(平成17年度)	トゥーランドット《ベリオ版》(4回)
2008年度(平成20年度)	メリー・ウィドウ(4回)
2010年度(平成22年度)	カヴァレリア・ルスティカーナ／道化師(パリアッチ)(4回)
2013年度(平成25年度)	フィガロの結婚(4回)
2017年度(平成29年度)	トスカ(4回)

●藤沢市アートスペース

藤沢市アートスペース [愛称：FAS (エファース)] (2015年(平成27年)4月開設)		
所在地：辻堂神台2丁目2番2号 ココテラス湘南6階		
床面積：約550㎡	レジデンスルーム(アトリエ)：約138㎡	展示ルーム1：約116㎡
展示ルーム2：約86㎡	ワークショップルーム：約52㎡	その他機能

<利用状況> 2020年(令和2年)3月31日現在

	令和元年度	
	件数	入場者数
展覧会	6	23,679
イベント	31	776
貸館	3	1,033
合計	40	25,488

<主な展覧会>

2020年(令和2年)3月31日現在

	期間	展覧会名称	出品アーティスト
1	2019年(平成31年) 4月27日～6月16日	企画展「観察眼－湘南のイラストレーターが描くいきものと自然」	向田智也、横山寛多
2	2019年(令和元年) 7月13日～9月8日	企画展「姉妹友好都市間文化交流事業「木目をつくる」」	梅川茜、大曾根俊輔、小林努、後藤信治
3	2019年(令和元年) 9月28日～11月10日	企画展「Artists in FAS 2019 入選アーティストによる成果発表」	国分想、下大沢駿、越中正人、田中唯子
4	2019年(令和元年) 11月23日～12月22日	企画展「One Thousand and One Hands－千一手物語」	湘南工科大学総合デザイン学科 中尾研究室
5	2020年(令和2年) 1月11日～2月2日	企画展「新春だニャン福来たる！招き猫亭コレクション」	
6	2020年(令和2年) 2月9日～3月5日	企画展「変容のありか 流れる時間の捉え方」	cobird、片岡純也＋岩竹理恵

【郷土・歴史文化財】

●藤沢市ふじさわ宿交流館

(2016年(平成28年)4月開館)

施設名	藤沢市ふじさわ宿交流館
所在地	藤沢市西富1丁目3番3号
敷地面積	495.70㎡
建物総床面積	約381㎡
施設機能	多目的ホール、郷土資料展示室、会議室1、会議室2、広場

<利用状況>

2021年(令和3年)3月31日現在

	平成30年度		令和元年度		令和2年度	
	件数	入場者数	件数	入場者数	件数	入場者数
イベント	106	30,022	96	35,494	34	16,100

<主なイベント>

	期間	イベント名称	イベント概要
1	2020年(令和2年) 10月6日等	藤沢宿歴史講座	
2	2020年(令和2年) 11月13日等	藤沢宿鎌倉屋あれこれ一坂戸町問屋宿役人の記録(全12回)	

	期間	イベント名称	イベント概要
3	2020年(令和2年) 11月21日、11月22日	秋の華道展	
4	2020年(令和2年) 12月10日～2021年 (令和3年)1月3日	浮世絵と写真で見る江の島	ふじさわ宿交流館・藤澤浮世絵館共催企画展示
5	2020年(令和2年) 12月22日～2021年 (令和3年)2月14日	市制施行80周年記念 藤沢トラフィック 昔の歩く旅のどうぐ	藤沢市主催企画展示
6	2021年(令和3年) 3月25日	宿場寄席	

●藤沢市藤澤浮世絵館 (2016年(平成28年)7月開館)

施設名	藤沢市藤澤浮世絵館
所在地	藤沢市辻堂神台2丁目2番2号 ココテラス湘南7階
床面積	約550㎡
施設機能	展示室、交流スペース、浮世絵ができるまでのパネルコーナー、ライブラリー、多目的室

<利用状況>

2021年(令和3年)3月31日現在

	平成30年度		令和元年度		令和2年度	
	件数	入場者数	件数	入場者数	件数	入場者数
展示会	6	24,783	6	28,204	5	5,095

<主なイベント>

	期間	イベント名称	イベント概要
1	2020年(令和2年)6月16日～8月30日	御上洛東海道と幕末の浮世絵	東海道を京都へと向かう将軍の姿を描いた、通称「御上洛東海道」と呼ばれるシリーズ作品の展示
2	2020年(令和2年)9月12日～10月25日	浮世絵で富士山を眺める —江の島から・東海道から—	藤沢市が所蔵する江の島や東海道とともに富士山を描いた浮世絵から、浮世絵師の様々な視点や表現様式の作品を選出して展示
3	2020年(令和2年)10月31日～12月13日	相模を描いた浮世絵と狂歌摺物	伊勢原市、秦野市及び本市の浮世絵を一堂に集めるとともに、本市所蔵の狂歌摺物を展示
4	2020年(令和2年)12月22日～2021年(令和3年)2月14日	市制施行80周年記念 藤沢トラフィック—浮世絵の道から鉄道と道路の記憶—	東海道を描いた浮世絵を中心に、江戸期の絵図や近現代の鉄道網、自動車道の発展などがみられる資料を取り混ぜ、移り変わる東海道(藤沢)の交通の歴史を展示
5	2021年(令和3年)3月20日～5月5日	相模を舞台にした歌舞伎と浮世絵 白波五人男・曾我物語 <同時開催>藤沢市新収蔵資料寄贈記念～番場コレクション展～	「相模地域」という観点から、新たな歌舞伎・浮世絵の魅力を紹介。また、故番場定孝氏のご遺族から、本市の新収蔵資料として寄贈を受けた藤沢宿・江の島の浮世絵コレクションを展示。

●藤沢市内の指定文化財

2021年(令和3年)4月1日現在

国指定文化財			県指定文化財			市指定文化財		
重要文化財	絵画	3	有形文化財	絵画	4	有形文化財	建造物	8
	彫刻	2		彫刻	0		絵画	5
	書跡	2		工芸品	3		彫刻	11
	考古資料	1		書跡	1		工芸品	3
							書跡	2
重要無形文化財保持者(工芸技術)	0	有形民俗文化財	2	典籍	1			
記念物史跡	1	無形民俗文化財	2	古文書	1			
		記念物史跡・名勝	1	考古資料	3			
				歴史資料	4			
				民俗文化財	有形		22	
					無形	8		
				記念物	史跡	8		
					天然記念物	8		
	計	9		計	13		計	84
総計106件								
国登録有形文化財 19箇所39件								

●歴史資料の収納状況

2021年(令和3年)4月1日現在

資料名	資料数	保管場所
考古資料	36,239点	第1収蔵庫、御所見収蔵庫
民俗資料	7,944点	第1収蔵庫、第2収蔵庫
歴史資料	4,104点	まちづくり協会ビル内
高橋コレクション	3,561点	まちづくり協会ビル内
映像資料	222点	まちづくり協会ビル内
寄贈歴史資料	2,964点	まちづくり協会ビル内
図書資料	10,000点	まちづくり協会ビル内
美術資料	2,299点	美術品専用保管庫(賃貸)
合計	67,333点	

●保管施設の概要

2019年(平成31年)4月1日現在

施設名	所在地	面積
第1収蔵室	藤沢市まちづくり協会ビル 円行2-3-17	259.96m ²
第2収蔵室		
図書室		
第1収蔵庫	石川3988ほか	918.09m ²
第2収蔵庫	亀井野1000	903.40m ²
御所見収蔵庫	打戻1926	383.50m ²
	合計	2,464.95m ²

【学習活動施設】

1 図書館

- ①総合市民図書館 1986年(昭和61年)10月開館
 - ②南市民図書館 1987年(昭和62年)従来の中央図書館を改組
 - ③辻堂市民図書館 1993年(平成5年)7月開館
 - ④湘南大庭市民図書館 2000年(平成12年)4月開館
 - ⑤市民図書室 11ヶ所
- ※4市民図書館間はコンピュータでオンライン化されています。
 ※2005年(平成17年)7月12日からインターネット予約サービスを開始。
 ※2019年(平成31年)2月に機器のリプレースを実施。

●施設別端末設置数

2021年(令和3年)4月1日現在

項目	館別					合計
	総合市民図書館	南市民図書館	辻堂市民図書館	湘南大庭市民図書館		
業務端末(インターネット端末含)	63	20	22	30		135
タッチパネルOPAC	4	2	3	5		14
キーボードOPAC	6	6	7	5		24
サーバー	6	0	0	0		6
プリンター	8	6	5	4		23
大学図書館等検索用パソコン	2	1	1	1		5
公共端末	2	0	0	0		2
合計	91	35	38	45		209

●図書及び視聴覚資料

2021年(令和3年)4月1日現在

	総合市民図書館	南市民図書館	辻堂市民図書館	湘南大庭市民図書館	市民図書室	合計
件数	551,949	175,944	176,226	345,120	164,138	1,413,377

※市民1人当りの資料件数3.22件

●登録者数

2021年(令和3年)4月1日現在

	総合市民図書館	南市民図書館	辻堂市民図書館	湘南大庭市民図書館	市民図書室	合計
人数	37,091	37,437	23,957	17,551	29,493	145,529

●貸出件数

2021年(令和3年)4月1日現在

年度	個人貸出					団体貸出 (学校、施設、読書会等)	合計	人口 1人当たり 貸出件数
	総合市民図書館	南市民図書館	辻堂市民図書館	湘南大庭市民図書館	市民図書室			
H28	985,733	618,742	596,798	692,643	779,258	24,732	3,697,906	8.65
H29	989,890	599,874	597,888	662,653	752,987	24,961	3,628,253	8.45
H30	971,299	579,804	591,632	636,321	724,801	27,835	3,531,692	8.16
R1	912,407	488,786	540,387	571,275	714,894	23,993	3,251,742	7.47
R2	698,001	506,176	411,654	422,174	536,894	14,145	2,589,044	5.89

●視聴覚貸出機材保有状況

2021年(令和3年)4月1日現在

機材名	数量	機材名	数量
16ミリ映写機	15台	暗幕	8セット
スライド映写機	3台	ビデオデッキVHS	3台
投影機(OHP)	1台	デスクトッププレゼンター	1台
録音用機器	3台	液晶プロジェクター	2台
スクリーン	15面		

2 公民館(13館, 2分館)

- ・単独公民館
藤沢, 村岡
- ・市民センター併設公民館
片瀬, 辻堂, 明治, 善行, 六会, 湘南台, 湘南大庭, 長後, 遠藤, 御所見, 鶴沼
- ・公民館分館
済美館(藤沢公民館分館), 片瀬しおさいセンター(片瀬公民館分館)

●公民館利用状況

	平成29年度	平成30年度	令和元年度
件数	147,041	145,416	130,021
人数	2,703,702	2,622,612	2,349,335

●対象別公民館事業数

(令和元年度)

	保護者と子	未就学児	小学生	中学・高校生	成人	女性	男性	高齢者	外国人市民	障がい者	市民一般	その他	合計
藤沢	5	0	11	0	9	3	0	5	0	2	8	1	44
鶴沼	5	0	12	0	12	0	0	1	0	0	7	13	50
村岡	6	0	12	0	3	0	0	1	0	0	14	0	37
六会	6	0	8	0	6	0	0	1	0	1	9	3	34
片瀬	5	0	11	0	11	0	0	1	0	0	14	2	44
明治	13	0	9	0	7	0	0	8	0	0	6	1	44
御所見	5	0	9	1	0	0	0	0	0	0	16	0	31
遠藤	6	3	14	1	3	0	0	2	0	0	9	2	40
長後	6	0	15	1	12	1	1	1	0	2	15	1	55
辻堂	3	0	12	0	4	0	0	2	0	0	7	3	31
善行	11	0	9	0	3	1	0	1	0	0	23	0	48
湘南大庭	7	0	10	0	6	1	1	2	0	1	15	0	43
湘南台	6	0	9	0	9	1	0	3	0	1	6	6	41
合計	84	3	141	4	85	7	2	28	0	7	149	32	542

【スポーツ】

●施設利用状況

2021年(令和3年)4月1日現在

	令和元年度		令和2年度	
	件数	人数	件数	人数
秋葉台文化体育館	103,134	268,369	19,606	85,247
秩父宮記念体育館	90,080	269,327	15,361	100,182
プール				
石名坂(屋内)		84,143		23,789
秋葉台(屋内・屋外)		120,983		19,193
八部(屋内・屋外)		104,918		31,522
学校開放体育施設				
校庭(54校)		298,458		81,023
体育館(54校)		209,427		52,508
プール(35校)		4,914		0

●地域スポーツ(各地区レクリエーション大会参加者)状況

2021年(令和3年)4月1日現在

	平成30年度	令和元年度	令和2年度
参加者数(人)	32,608	20,978	0

【環境】

●気温・湿度

2021年(令和3年)4月1日現在

年	気温(℃)					湿度(%)		
	平均気温	最高気温		最低気温		平均湿度	最小湿度	湿度40%以下の日数
		極	平均	極	平均			
H30	17.2	38.2	27.2	-3.2	8.4	76.0	14.7	5
R1	17.0	36.7	27.2	-0.1	9.0	75.4	18.6	3
R2	17.1	38.0	27.0	-0.3	9.1	77.7	14.9	3

●降水量・風・天候

2021年(令和3年)4月1日現在

年	降水量(mm)			風			天候
	総量	最大日量	起日	主たる風向き	平均風速(m/s)	瞬間最大風速(m/s)	降雨日数
H30	1,336.5	65.5	3月1日	北北東	2.3	35.4	111
R1	1,642.0	194.0	10月12日	北北東	2.1	38.4	125
R2	1,279.5	85.0	4月18日	北北東	2.2	22.1	115

●藤沢市域の温室効果ガス排出量の現況

平成 30 年度

温室効果ガス	部門	現況推計 (千 t - CO ₂)		増減率 (%) (注)
		平成 2 年度	平成 29 年度	
二酸化炭素 (CO ₂)	産業部門	2,818.6	1,525.9	-45.9
	民生部門	594.6	957.0	61.0
	運輸部門	346.7	363.3	4.8
	一般廃棄物焼却	16.9	37.6	123.3
メタン (CH ₄)	廃棄物	1.4	1.3	-7.1
一酸化二窒素 (N ₂ O)	廃棄物	4.8	4.9	1.5
合計		3,783.0	2,890.1	-23.6

(注) 藤沢市地球温暖化対策実行計画 (2017年 (平成29年) 3月 [第2次改定] の目標
平成2年度を基準とし、令和4年度までに40%削減) に対する現況推計による増減率
(端数処理のため、数値が合わない場合あり)

●河川・海域の水質汚濁の状況

令和元年度

観測地点			年平均値
河川	境川水系	大道橋	BOD 5.4 (7.2) mg/L
	境川水系	境川橋	BOD 2.6 (3.5) mg/L
	引地川水系	富士見橋	BOD 2.7 (3.4) mg/L
海	相模湾	辻堂沖	COD 1.0 (1.3) mg/L

(注) カッコ内は75%水質値 (75%水質値が環境基準値以下であるとき、環境基準に適合しているという意味)
河川はBOD8 mg/L (大道橋)、5 mg/L (境川橋、富士見橋)、海域はCOD2 mg/Lが環境基準値

●ごみ処理の現況

令和元年度

人口 (2019年 (令和元年) 10月1日)	434,568 人
ごみ総量	137,371 t
可燃ごみ	92,055 t
不燃・大型ごみ	14,360 t
資源	30,956 t
市民1人当たりの排出量	316 kg/年 (864 g/日)
市民1人当たりの年間処理費用	18,566 円
焼却灰資源化量 (溶融処理)	10,932 t

●光化学スモッグの現況

令和元年度

注意報発令回数 (湘南地域)	1 回
----------------	-----

3 個別計画一覧

計画名	根拠法令	現行計画年(期間)	改定予定時期	概要	課名
1 総務・企画					
藤沢市定員管理基本方針 2024	—	令和3年度～ 令和6年度	令和6年度 改定	定員管理に関する本市の基本的な考え方を示すもの	行政総務課
藤沢市行政改革 2024 基本方針	—	令和3年度～ 令和6年度	令和6年度 改定	「藤沢市市政運営の総合指針 2024」の「めざす都市像」の実現を目指し、持続可能な行政運営に資することを目的に策定した方針	行革内部統制推進室
藤沢市行政改革 2024 実行プラン	—	令和3年度～ 令和6年度	令和6年度 改定	藤沢市行政改革 2024 基本方針に示す改革の柱に基づき、具体的な取組項目・内容を定めたもの	行革内部統制推進室
藤沢市第四次出資団体改革基本方針	—	令和3年度～ 令和6年度	令和6年度 改定	藤沢市行政改革 2024 基本方針及び実行プランに基づき、団体の実状に即した改革を推進することを目的に策定した方針	行革内部統制推進室
藤沢市市政運営の総合指針 2024	—	令和3年度～ 令和6年度	令和6年度 改定	本市のめざす都市像や基本目標などを示した「基本方針」と、喫緊に取り組みべき特に重要な施策を示した「重点方針」により構成する市政の総合的な指針	企画政策課
ふじさわ「まち・ひと・しごと」ビジョン 藤沢市まち・ひと・しごと創生総合戦略	まち・ひと・しごと創生法	平成28年度～	令和3年度 改定	人口推計に基づく「基本方針（人口ビジョン）」と、基本方針を達成するために取り組む「基本目標」、「主要な施策」、「重点事業」により構成された戦略	企画政策課
藤沢市公共施設再整備基本方針	—	平成26年～	令和3年度 部分改定	これからの公共施設の再整備を進めていく基本的な考え方を示したもの	企画政策課
第3次藤沢市公共施設再整備プラン	—	令和3年度～ 令和6年度	令和3年度 策定	公共施設再整備基本方針に基づき、施設分類ごとに、平成26年度から20年間の長期プランと、その期間を令和3年度から令和4年度の4年に区切った短期プランとで構成され、具体的な事業と施設分類ごとの再整備の考え方を示した計画	企画政策課
藤沢市公共施設等総合管理計画	—	平成26～ 令和15年度	令和3年度 改定	道路や下水道等のインフラを含む公共施設等全体について、総合的に管理するための計画	企画政策課
藤沢市公共建築物長寿命化（予防保全）指針	—	平成28年～	—	公共施設再整備基本方針に定める長寿命化に取り組む上での具体的な考え方を示した指針	企画政策課
ふじさわジェンダー平等プラン2030 ～藤沢市男女共同参画計画～	男女共同参画社会基本法 女性の職業生活における活躍の推進に関する法律 配偶者からの暴力の防止及び被害者の保護等に関する法律	令和3年度～ 令和12年度	—	ジェンダー平等・男女共同参画社会実現のための施策を体系化	人権男女共同 平和国際課
藤沢市人権施策推進指針	—	平成18年度～ (平成27年度改定)	概ね5年ごと に改定	人権施策の推進に向けて、基本理念及び基本目標等を定めた指針	人権男女共同 平和国際課
藤沢市グローバルビジョン	—	平成24年度～	—	今後の本市の総合的な国際化のための指針	人権男女共同 平和国際課
藤沢市多文化共生のまちづくり指針	—	平成18年度～ (平成25年度改定)	—	外国につながる市民と共に生きる地域社会づくりを目指す指針	人権男女共同 平和国際課
ふじさわシニアプロモーション推進方針	—	平成31年度～ 令和5年度	令和3年度 見直し	人口減少社会を迎えているなか、持続的に活性化していくことを目的として、シニアプロモーションを長期的に展開するために策定する方針	広報シニアプロモーション課
藤沢市官民データ活用推進指針	官民データ活用推進基本法	令和2年度～ 令和6年度	令和3年度 改定	官民データ・ICTの利活用に関する基本的な考え方や方向性を示すための指針	デジタル推進室
藤沢市中中期財政見通し	—	令和元年度～ 令和5年度	令和3年度 改定	本市における中期的（5年間）な財政見通し	財政課
2 市民自治					
藤沢市市民活動推進計画	藤沢市市民活動推進条例	令和元年度～ 令和7年度	令和7年度 改定	市民活動の推進に関する施策を総合的かつ計画的に実施するための計画	市民自治推進課
3 福祉・医療					
第2期藤沢市国民健康保険健康事業実施計画 (藤沢市データヘルス計画)	国民健康保険法	平成30年度～ 令和5年度	令和5年度 改定	国保加入者の健康保持増進及び医療費の適正化を目指し、医療情報（レセプト）や健診結果情報等のデータを活用して費用対効果の観点も考慮した、効率的・効果的な健康事業を実施することを規定したもの	健康づくり課
ふじさわ障がい者計画	障害者基本法	令和3年度～ 令和8年度	令和5年度 見直し	障がい者を取り巻く幅広い分野にわたる施策について、総合的に推進していくための計画	障がい者支援課
第6期ふじさわ障がい福祉計画	障害者総合支援法	令和3年度～ 令和5年度	令和5年度 改定	障がい福祉サービスと地域生活支援事業の提供体制の確保と円滑な事業実施を図るための計画	障がい者支援課
藤沢市地域福祉計画 2026	社会福祉法	令和3年度～ 令和8年度	令和8年度 改定	地域福祉を推進する上での方向性と施策を示した計画	地域共生社会推進室
いきいき長寿プランふじさわ 2023	老人福祉法、介護保険法	令和3年度～ 令和5年度	令和5年度 見直し	高齢者施策等全般と介護保険事業を実施するための計画	高齢者支援課 介護保険課
第3次藤沢市食育推進計画	食育基本法	令和2年度～ 令和6年度	令和6年度 改定	生涯にわたって健全な心身を培い、豊かな人間性を育み健全な食生活を実践するための計画	健康づくり課
元気ふじさわ健康プラン 藤沢市健康増進計画（第2次）	健康増進法	平成27年度～ 令和6年度	令和6年度 改定	藤沢市独自の身近な健康づくりを推進するため、生涯にわたる市民の健康づくりの指針	健康づくり課

計画名	根拠法令	現行計画年(期間)	改定予定時期	概要	課名
3 福祉・医療(続き)					
ふじさわ自殺対策計画	自殺対策基本法 自殺総合対策大綱	平成30年度～ 令和4年度	-	全ての人が、かけがえない個人として尊重される社会、“誰も自殺に追い込まれることのない社会”を実現するための計画	保健予防課
第2期藤沢市子ども・子育て支援事業計画	子ども・子育て支援法	令和2年度～ 令和6年度	令和4年度 見直し	市町村子ども・子育て支援事業計画としての第2期事業計画	子育て企画課
藤沢市保育所整備計画(ガイドライン)	-	令和2年度～ 令和6年度	令和4年度 見直し	子ども・子育て支援法に基づく法定計画に係る施設整備計画	子育て企画課
藤沢市子ども共育計画	子どもの貧困対策の推進に関する法律、子ども・若者育成支援推進法	令和2年度～ 令和6年度	-	子どもの貧困対策の推進に関する法律に基づく事業計画	子育て企画課
第2期ふじさわ障がい児福祉計画	児童福祉法	令和3年度～ 令和5年度	令和5年度 改定	障がい児通所支援及び障がい児相談支援の提供体制の確保と円滑な事業実施を図るための計画	子ども家庭課
藤沢市民病院健全経営推進計画	総務省通知「新公立病院改革ガイドライン」	令和3年度～ 令和6年度	令和6年度 見直し	必要な医療機能を備えた体制整備や経営の効率化を図ることによる持続可能な病院経営を目指すもの	病院総務課 医事課
藤沢市新型インフルエンザ等対策行動計画	新型インフルエンザ等対策特別措置法	平成25年度～	-	新型インフルエンザ等の発生段階に応じた推進体制と主な対応を示す	保健予防課
4 環境					
藤沢市環境基本計画	藤沢市環境基本条例	平成29年度～ 令和4年度	令和3年度 改定	環境の保全、再生、創出に関する総合的、長期的な目標、施策の推進を図るための環境施策に関するマスタープラン	環境総務課
藤沢市一般廃棄物処理基本計画	廃棄物の処理及び清掃に関する法律	平成29年度～ 令和8年度	令和3年度 改定	藤沢市内で発生する一般廃棄物の処理計画	環境総務課
藤沢市環境保全職員率先実行計画	地球温暖化対策の推進に関する法律	平成29年度～ 令和4年度	令和3年度 改定	藤沢市役所が一事業者として、環境保全や、エネルギー使用量及び温室効果ガスの削減を、率先して実行するための計画	環境総務課
藤沢市地球温暖化対策実行計画	地球温暖化対策の推進に関する法律	平成29年度～ 令和4年度	令和3年度 改定	地域全体の温室効果ガス排出抑制等のため、各主体が担う役割を明確にし、目標達成のための施策を推進する計画	環境総務課
藤沢市エネルギーの地産地消推進計画	-	平成27年度～ 令和6年度	令和3年度 改定	エネルギーの地産地消を見据えた再生可能エネルギーの活用を推進する計画	環境総務課
藤沢市災害廃棄物処理計画	災害廃棄物対策指針	平成29年度～	-	発災時に発生する災害廃棄物を迅速かつ適正に処理するための計画	環境総務課
藤沢市緑の基本計画	都市緑地法 藤沢市緑の保全及び緑化の推進に関する条例	平成23年度～	-	市域における「緑地の保全」及び「緑化の推進」に係る施策を総合的かつ計画的に推進するための計画	みどり保全課
藤沢市緑の実施計画	藤沢市緑の保全及び緑化の推進に関する条例	令和3年度～ 令和5年度	令和5年度 改定	「藤沢市緑の基本計画」の施策をより具体的に展開するための実施事業と、その進行管理などを示すもの	みどり保全課
藤沢市生物多様性地域戦略	生物多様性基本法	平成30年度～	-	市域における生物多様性の保全及び持続可能な利用に関する基本的な計画	みどり保全課
藤沢市生物多様性実行プラン	生物多様性基本法	令和3年度～ 令和5年度	令和5年度 改定	「生物多様性地域戦略」の施策をより具体的に展開するための実施事業と、その進行管理などを示すもの	みどり保全課
5 経済					
藤沢市産業振興計画	-	平成23年度～ 令和4年度	令和4年度 改定	本市の産業振興を推進するための工業・商業・新産業分野を中心とする産業振興部門の計画	産業労働課
藤沢市観光振興計画	-	平成23年度～ 令和4年度	令和4年度	本市観光産業の成長と、「観光立市藤沢」の発展を目的とした、広域連携・情報発信・地域特性・外国人観光客等、様々な面からの観光客誘致計画	観光課
藤沢市地産地消推進計画	藤沢市地産地消の推進に関する条例	平成31年度～ 令和3年度	令和4年度 改定	生産者、消費者、事業者及び市が一体となって「地産地消」に取り組み、本市の特色ある農水産業の持続的な発展及び健康で豊かな市民生活の実現に資することを目的とする条例に基づき、地産地消の推進に関する施策を推進するための計画	農業水産課
藤沢市農業振興地域整備計画	農業振興地域の整備に関する法律	平成27年度 から概ね10年	概ね5年ごと に改定	農用地利用計画、農業生産基盤の整備開発計画、農用地等の保全計画等本市農業全体の整備計画	農業水産課
農業経営基盤の強化の促進に関する基本的な構想	農業経営基盤強化促進法	平成26年度 から概ね10年	概ね5年ごと に改定	育成すべき効率的かつ安定的な農業経営の指標及びこのような経営をする者に対する農用地の利用集積目標や支援措置のあり方等について定めた総合的な計画	農業水産課
藤沢市都市農業振興基本計画	都市農業振興基本法	平成29年度～ 令和2年度	令和3年度 改定	都市農業の安定的な継続を図るとともに、良好な都市環境の形成に資することを目的とする計画	農業水産課
藤沢市農業委員会農地等の利用の最適化の推進に関する指針	農業委員会等に関する法律	平成29年度～ 令和5年度	令和5年度	農地利用の最適化に関する目標及び方法についての指針(農業委員会が策定)	農業委員会事務局

計画名	根拠法令	現行計画年(期間)	改定予定時期	概要	課名
6 建設					
藤沢都市計画 都市計画区域の整備、開発及び保全の方針	都市計画法	平成28年度 から概ね5年	概ね5年ごと に改定	都市の将来あるべき姿を都市計画区域ごとに県が定めるもので、都市計画の目標、市街化区域及び市街化調整区域の区域区分に関する方針、その他主要な都市計画の決定の方針などを定めるもの	都市計画課
藤沢市都市マスタープラン	都市計画法	～令和12年	-	今後の藤沢都市計画の基本的な方針を定めるもので、目標とする都市像を定める「全体構想」と地域ごとのまちづくりの方針を定める「地区別構想」から構成される計画	都市計画課
藤沢市交通マスタープラン	-	～令和12年	-	「藤沢市都市マスタープラン」の交通に関する分野別計画として、中長期的な総合交通体系の方向性を示すもの	都市計画課
ふじさわサイクルプラン	自転車活用推進法	～令和12年	-	「藤沢市交通マスタープラン」の自転車交通に関する施策を展開していく上での、基本的な指針となるもので、中短期を見据えた自転車施策の方向性を示すもの	都市計画課
藤沢市交通アクションプラン	地域公共交通の活性化及び再生に関する法律	～令和6年	-	「藤沢市交通マスタープラン」に示された施策から抽出した、短期・中期的に戦略的に実施していく交通施策を「戦略施策」として示すもの	都市計画課
藤沢市立地適正化計画	都市再生特別措置法	平成29年度～ 令和18年度	-	少子超高齢社会や大規模自然災害等に対するまちづくりを推進するため、多極ネットワーク型のコンパクトシティの考え方を示すもの	都市計画課
藤沢市耐震改修促進計画	建築物の耐震改修の促進に関する法律	平成28年度～ 令和3年度	令和3年度 改定	神奈川県耐震改修促進計画に基づく、本市の区域内の建築物の耐震診断及び耐震改修の促進を図るための計画	建築指導課
藤沢市住宅マスタープラン	住生活基本法	平成30年度～ 令和9年度	-	藤沢市の住宅政策に関する基本計画	住宅政策課
藤沢市市営住宅等長寿命化計画	公営住宅法	令和2年度～ 令和11年度	-	市営住宅ストックの適切なマネジメントを行うべく、長寿命化に資する予防保全的な管理改善を推進するための計画	住宅政策課
藤沢市景観計画	景観法	平成19年度～ (平成25年度改定)	-	市民・事業者・行政が協働で藤沢らしい景観形成を進めていくための計画	街なみ景観課
西北部地域総合整備マスタープラン	-	平成17年度～	-	西北部地域(遠藤・御所見地区)の将来像である「農・工・住が共存する環境共生都市」の実現に向けたまちづくりの指針	西北部総合 整備事務所
藤沢市バリアフリー化基本方針	高齢者、障害者等の移動等の円滑化の促進に関する法律	平成14年度～ (平成26年度一部改定)	-	高齢者、障がい者等の移動や施設利用の利便性、安全性の向上を促進するため、バリアフリー化を重点的・一体的に推進する計画	道路整備課
藤沢市道路舗装修繕計画(第2期)	-	令和2年度～	令和6年度 改定	限りある予算の中で効率的、効果的に道路舗装の修繕を行うための個別施設計画	道路維持課
藤沢市トンネル長寿命化修繕計画	-	平成30年度～	-	限りある予算の中で効率的、効果的にトンネルの修繕を行うための個別施設計画	道路維持課
藤沢市の橋りょう管理計画 (第2期 橋りょう長寿命化修繕計画)	-	平成31年度～	-	限りある予算の中で効率的、効果的に橋りょう(横断歩道橋含む)の修繕を行うための個別施設計画	道路維持課
湘南ふじさわ下水道ビジョン	-	平成23年度～ 令和12年度	令和4年度 見直し	今後の下水道の基本的な方針や施策の方向性を総合的にとりまとめるもの	下水道総務課
湘南ふじさわ下水道ビジョン第2期アクションプログラム	-	平成29年度～ 令和4年度	令和4年度 見直し	本市下水道事業のマスタープランである、湘南ふじさわ下水道ビジョンに基づき、実施計画を取りまとめるもの	下水道総務課
藤沢市下水道事業経営計画	-	平成26年度～ 令和5年度	令和4年度 見直し	湘南ふじさわ下水道ビジョンに基づく各施策の実施に向けた経営計画を取りまとめるもの	下水道総務課
藤沢市下水道事業経営戦略	-	令和2年度～ 令和4年度	令和4年度 見直し	公営企業がサービスの提供が安定的に継続することが可能となるよう、経営の基本方針を取りまとめるもの	下水道総務課
藤沢市空家等対策計画	空家等対策の推進に関する特別措置法	令和3年度～ 令和12年度	-	空家対策を総合的かつ計画的に推進するための基本的な考え方や基本施策等を示す計画	住宅政策課
藤沢市道路ストックマネジメント計画	-	令和2年度～	-	少子超高齢化の進展、人口減少、社会経済情勢の変化等を踏まえながら、道路ストックをマネジメントする視点で目標及び各施設の管理方針等を示した総合的な計画	道路維持課
藤沢市地下道長寿命修繕計画	-	令和2年度～	-	限りある予算の中で効率的、効果的に地下道の修繕を行うための個別施設計画	道路維持課
7 教育・文化					
生涯学習ふじさわプラン2021	-	平成29年度～ 令和3年度	令和3年度 改定	藤沢市の生涯学習推進施策を総合的に体系化して推進するための計画	生涯学習総務課
藤沢市文化芸術振興計画	文化芸術基本法	平成30年度～ 令和5年度	令和3年度 改定	文化芸術の振興に関する基本的な方向性を示すもの	文化芸術課
藤沢市スポーツ推進計画 (みらいふじさわスポーツ元気プラン)	スポーツ基本法	平成23年度～ 令和2年度	令和3年度 改定	生涯スポーツ推進の指針と施策方向を示した計画	スポーツ推進課
藤沢市子ども読書活動推進計画	子どもの読書活動の推進に関する法律	令和3年度～ 令和7年度	令和7年度 改定	子どもの読書活動の推進に関する施策を総合的・計画的に推進し、子どもの健やかな成長に資することを目的とする計画	総合市民図書館

計画名	根拠法令	現行計画年(期間)	改定予定時期	概要	課名
7 教育・文化(続き)					
藤沢市オリンピック・パラリンピック文化プログラム		2018年(平成30年)4月 ～ 2022年(令和4年)3月	-	オリンピック・パラリンピックに向けた気運醸成及びオリンピックレガシー創出のためのプログラム	東京オリンピック・パラリンピック開催準備室・文化芸術課
東京2020オリンピック・パラリンピック競技大会に向けた庁内アクションプラン	-	2017年(平成29年)4月 ～ 2022年(令和4年)3月	-	オリンピック・パラリンピックに直接的又は間接的に関わる本市の施策・事業を体系化	東京オリンピック・パラリンピック開催準備室
東京2020オリンピック・パラリンピック競技大会に向けた「藤沢市大会関連ボランティア等推進計画」		2017年(平成29年)6月 ～ 2022年(令和4年)3月	-	東京2020オリンピック・パラリンピック競技大会と大会後を見据えた大会関連ボランティア等に係る基本計画	東京オリンピック・パラリンピック開催準備室
東京2020オリンピック・パラリンピック競技大会に向けた「藤沢市大会関連ボランティア等実施計画」		2018年(平成30年)4月 ～ 2022年(令和4年)3月	-	東京2020オリンピック・パラリンピック競技大会と大会後を見据えた大会関連ボランティア等に係る実施計画	東京オリンピック・パラリンピック開催準備室
藤沢市オリンピック・パラリンピック教育プログラム	-	2018年(平成30年)4月 ～ 2022年(令和4年)3月	-	東京2020大会がもたらす効果を、子どもたちをはじめとしたすべての市民が享受できるよう学校教育及び社会教育として実施していく教育プログラム	東京オリンピック・パラリンピック開催準備室・教育指導課
藤沢市教育振興基本計画	教育基本法	令和2年度～ 令和6年度	令和6年度 改定	藤沢市が目指す教育の方向性を明らかにした本市域の教育全般にわたる総合的な中期計画	教育総務課
学校教育ふじさわビジョン	-	平成15年度～ (平成24年度改定)	令和3年度 改定	藤沢の学校教育のめざす理念や施策を示した。各学校はこれを基に「学校教育目標」を策定し、創意工夫ある教育課程を推進する	教育指導課
藤沢市学校施設再整備基本方針～学校施設の長寿命化に向けて～	-	令和2年度～	-	学校施設の再整備に関する基本的な考え方を示したもの	学校施設課
藤沢市立学校施設再整備第2期実施計画	-	令和3年度～ 令和7年度	令和3年度 改定	藤沢市学校施設再整備基本方針に基づき、再整備の実施を5年ごとに区切った実施計画	学校施設課
8 防災					
藤沢市地域防災計画	災害対策基本法	-	随時	災害予防、応急対策、災害復旧に関する基本計画	防災政策課
藤沢市地域防災対策アクションプラン	災害対策基本法	令和3年度～ 令和6年度	令和6年度 改定	藤沢市地域防災計画の実行計画	防災政策課
藤沢市国民保護計画	武力攻撃事態等における国民の保護のための措置に関する法律(国民保護法)	令和2年度～	随時	国民の保護のための措置に関する基本計画	危機管理課
藤沢市消防局総合基本指針	-	令和3年度～ 令和6年度	令和6年度 改定	消防の使命を果たすために、消防の近未来像とそこに至る道しるべを明確に指し示した指針	消防総務課